




Рабочая тетрадь

Blank writing area with a dashed line for handwriting practice.

Динозавры







Динозавры

Кто такие динозавры?

Динозавры жили на земле **очень давно**. Даже людей тогда еще не было. Мы узнали об их существовании, потому что нашли глубоко под землей их скелеты — **ископаемые останки***, которые смогли изучить ученые. Слово «динозавр» — в переводе с греческого языка обозначает «**страшная ящерица**», ведь первые из найденных скелетов принадлежали очень большому динозаврам.

Существовали **многочисленные виды** динозавров. Некоторые из них были огромными, а другие — совсем маленькими. Какие-то жили в воде, другие — в воздухе. Некоторые ели мясо, некоторые — растения. И у всех у них сложные имена, например: трицератопс, тиранозавр, птеродактиль и велоцираптор. О них ты узнаешь из этой рабочей тетради.

***Ты уже знаешь, что такое ископаемые останки динозавра?** Это скелет или часть скелета животного, который тысячи лет хранился под землей.



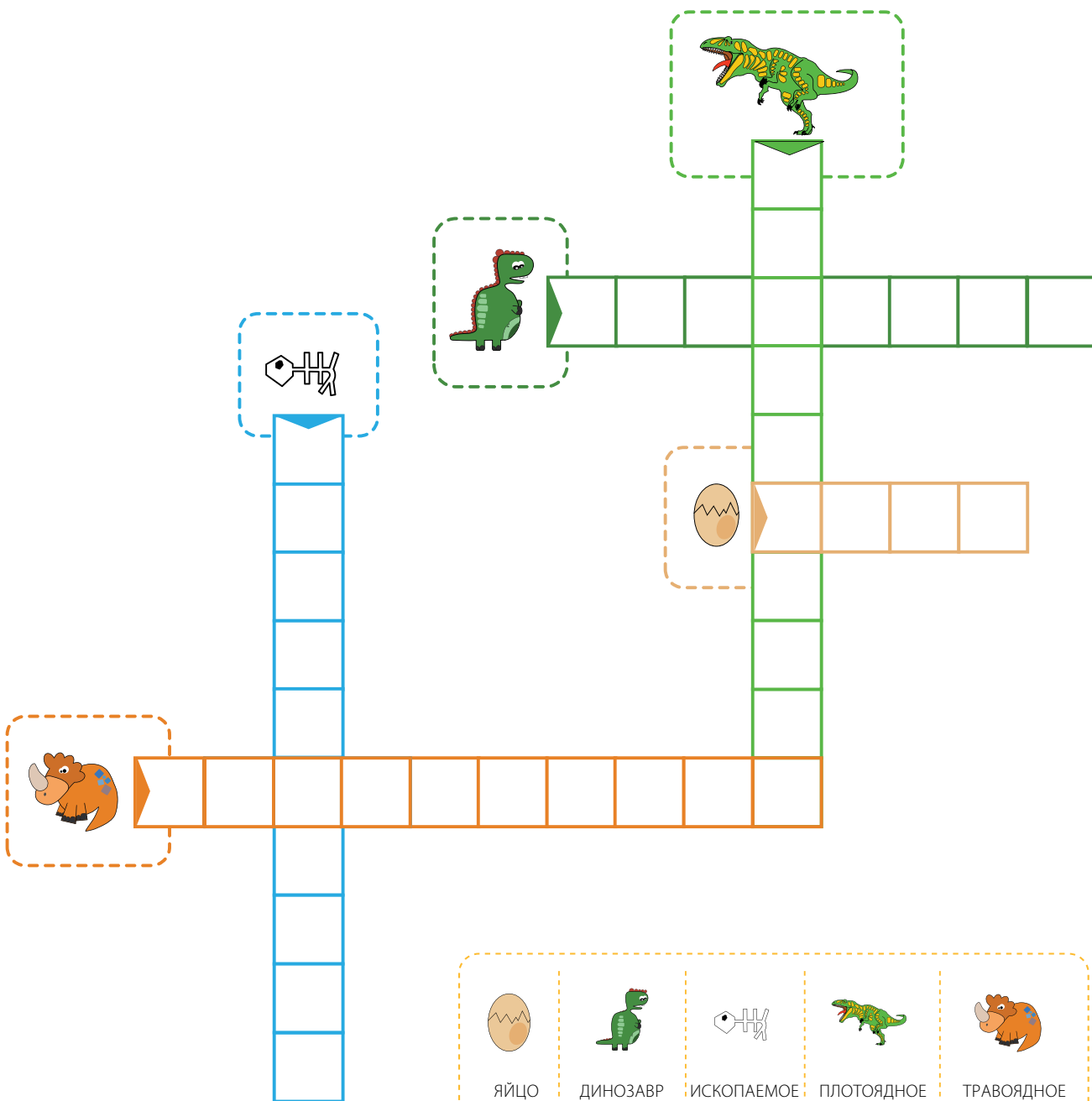


Узнаём буквы, называем и пишем их

Тебе понадобится:

 Ручка






Заполни клетки кроссворда словами из
таблицы ниже.



The crossword puzzle consists of a grid of empty cells. The grid is formed by the intersection of several words:

- A vertical word (blue) starting with a fishbone icon (ископаемое).
- A horizontal word (orange) starting with a dinosaur icon (динозавр).
- A horizontal word (orange) starting with a dinosaur egg icon (яйцо).
- A vertical word (green) starting with a dinosaur icon (динозавр).
- A horizontal word (green) starting with a dinosaur icon (динозавр).
- A horizontal word (orange) starting with a dinosaur icon (динозавр).




The word bank at the bottom contains the following items:

				
ЯЙЦО	ДИНОЗАВР	ИСКОПАЕМОЕ	ПЛОТЯДНОЕ	ТРАВЯДНОЕ

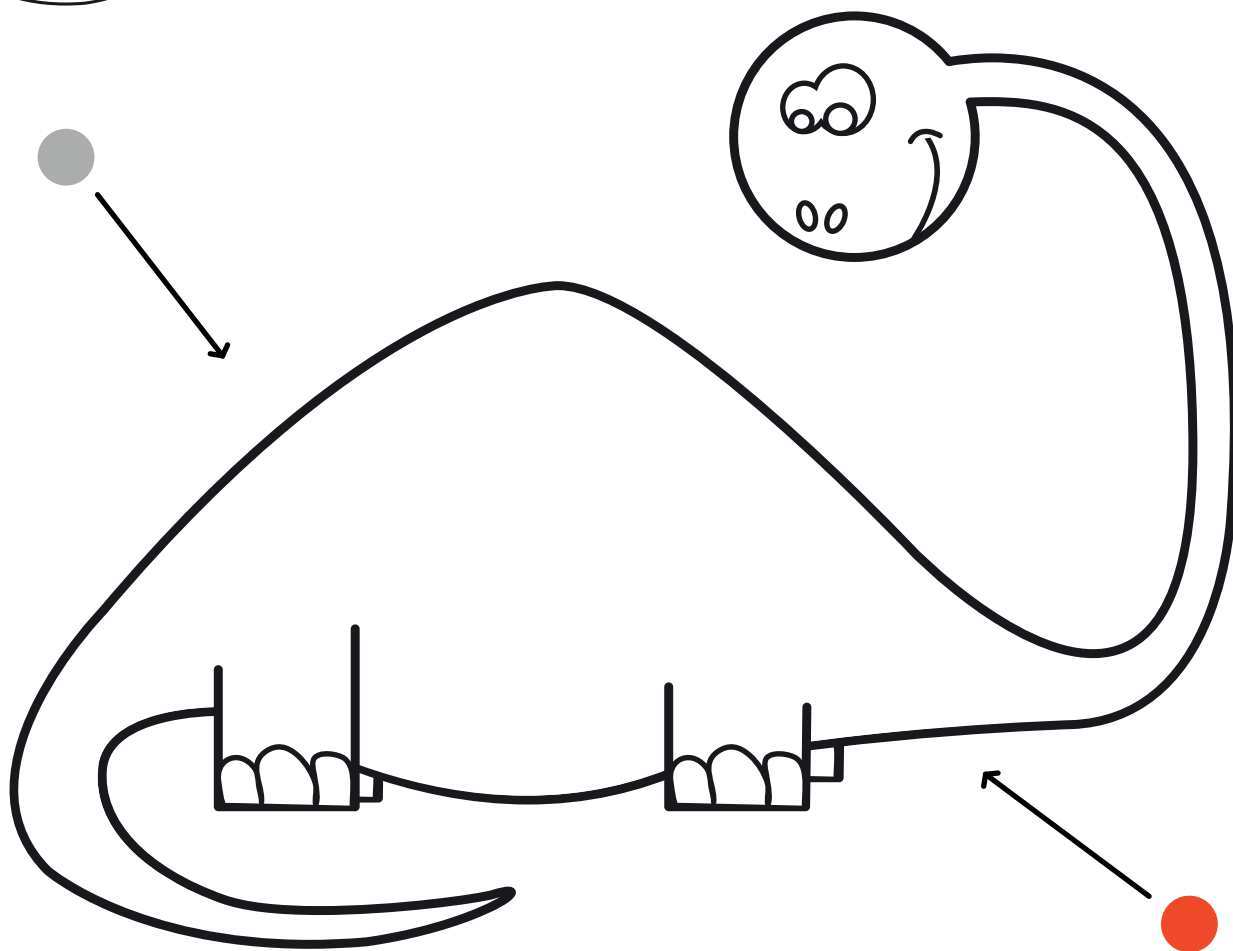



Учимся различать цвета и раскрашивать

Тебе понадобится:

-  Акварельные карандаши
-  Кисточка
-  Вода




Раскрась чешую диплодока: нарисуй серые пятнышки вдоль хребта и красные — на его туловище.





Учимся рисовать

Тебе понадобятся:

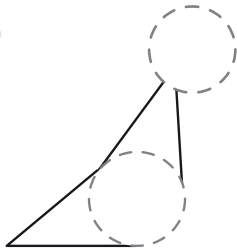
-  Простой карандаш
-  Стирательная резинка
-  Цветные карандаши

Нарисуй динозавра, как показано внизу.

1




2



3



4









Учимся считать

Тебе понадобится:

Ручка




Напиши на каждой черточке, сколько динозавров на рисунке, и обведи картинку, на которой их больше всего.



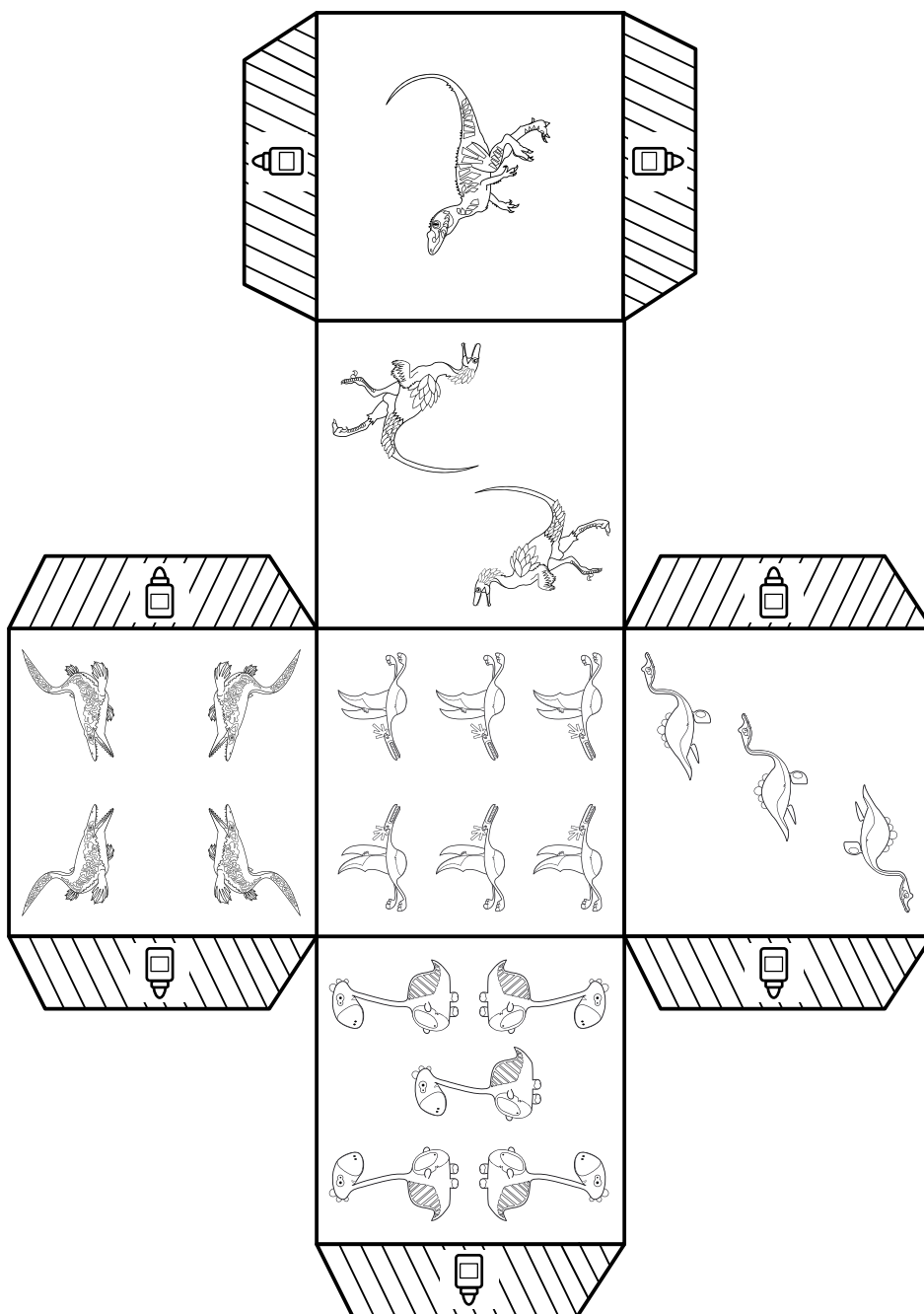


Вырезаем и клеим

Тебе понадобятся:

-  Ножницы
-  Цветные карандаши
-  Клей

Раскрась динозавров. Вырежь по краю и собери кубик: согни по линиям его стороны и склей их между собой язычками. Если не получается, попроси взрослых помочь тебе.



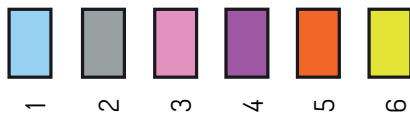


Раскрашиваем, не выходя за контур

Тебе понадобится:

Фломастеры

Раскрась каждую ячейку указанными цветами.



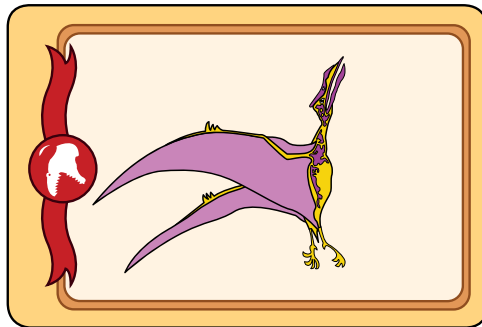
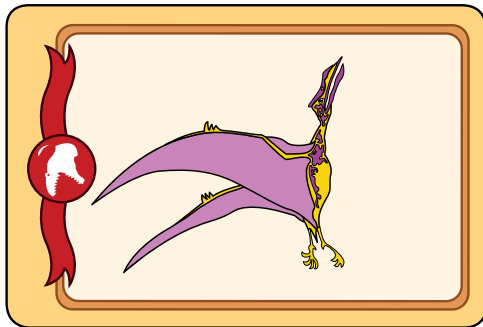








Тренируем память

Тебе понадобится:

✂ Ножницы

Сделай игру-запоминалку. Вырежь картинки, а затем приклей их на картон. Найди пары, переворачивая одну карточку за другой.





Соединяем

Тебе понадобится:


 Ручка

Соедини линиями изображение динозавра и его описание.




Трицератопс

У меня три рога.
Я большой и очень тяжелый.




Тиранозавр

Я очень зубастый.
У меня две маленькие передние лапки.



Птеродактиль

У меня два больших крыла.
Я очень быстрый.



Велоцирантор

У меня острые когти и длинный хвост.



Развиваем наблюдательность

Тебе понадобится:

 Ручка

Отметь красным крестиком семь различий между динозаврами.

