




Werkboek van

Blank writing area with a dashed line for a name.

Dinosauriers





# Dinosauriërs



## Wat zijn dinosauriërs?

Dinosauriërs hebben **heel erg lang geleden** op onze aarde geleefd. Lang voordat de mens er was. We weten dat ze bestonden door het bestaan van **fossielen\*** en enkele wetenschappers hebben ze kunnen onderzoeken.

Het woord dinosaurus komt van het Grieks en betekent "**verschrikkelijke hagedis**", omdat de eerste ontdekte skeletten van zeer grote dinosauriërs waren.

De dinosauriërs bestaan uit **vele soorten**, sommige zijn enorm groot, anderen zijn heel klein, sommige leven in het water en andere op het land of in de lucht, sommige zijn carnivoor en andere herbivoor en ze hebben allemaal vrij ingewikkelde namen, zoals Triceratops, Tyrannosaurus, Pterodactyl en Velociraptor die je allemaal in dit werkboek leert kennen.

**\*Weet je wat een fossiel van een dinosaurus is?** Dit is het skelet of een gedeelte van het skelet van een dier dat miljoenen jaren behouden is gebleven in de rotsen.




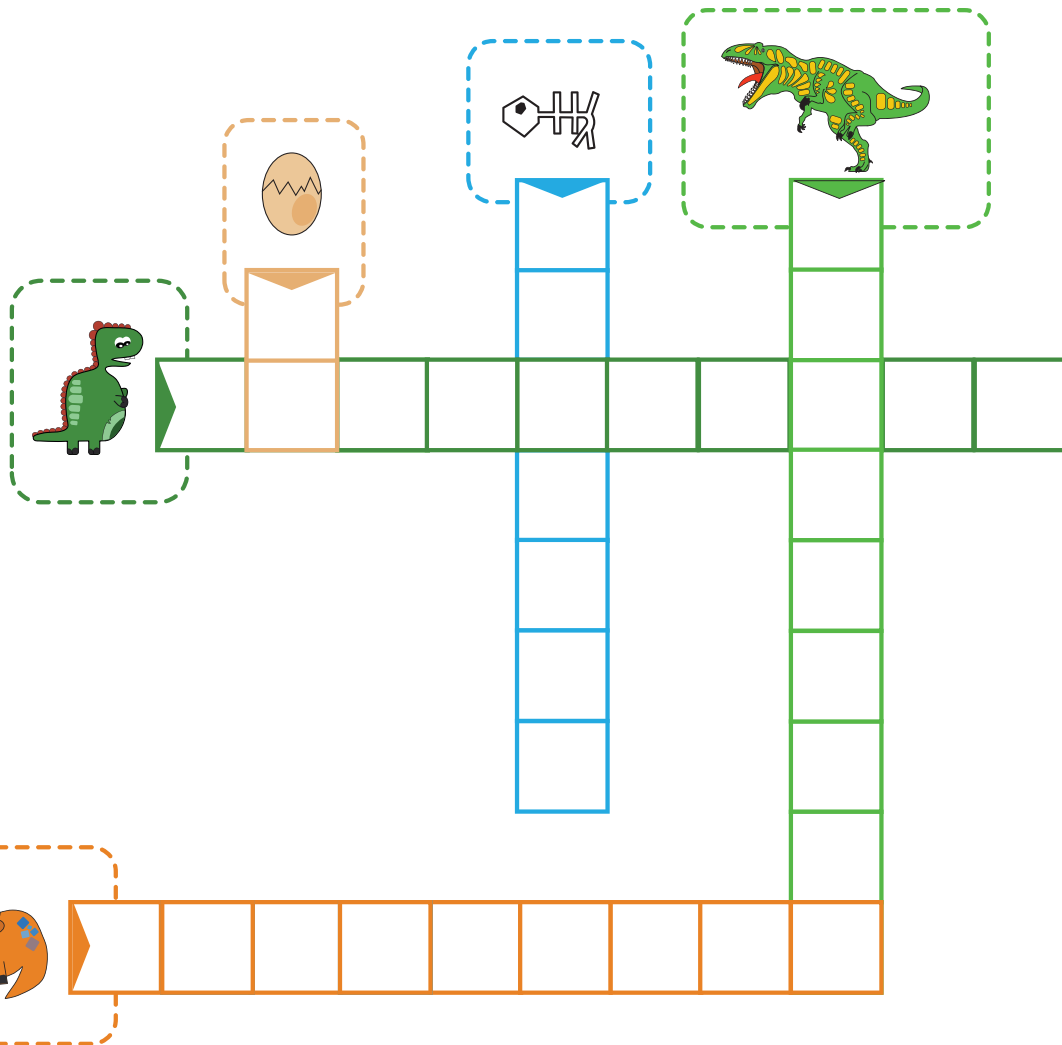


Identificeer letters,  
maak ze na, schrijf ze

Benodigdheden:

 1 pen




Vul de kruiswoordpuzzel in met de woorden die onder aan de bladzijde staan.







# Leer de kleuren kennen en schilderen

## Benodigheden:

-  Waterkleurpotloden
-  Penseel
-  Water




Schilder de schubben van deze diplodocus door grijze stippen op de rug en rode stippen op het lichaam te maken.





# Leer tekenen

## Benodigdheden:

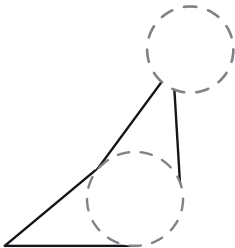
-  Potlood
-  Gom
-  Kleurpotlood

Teken een dinosaurus door de volgende stappen te volgen.

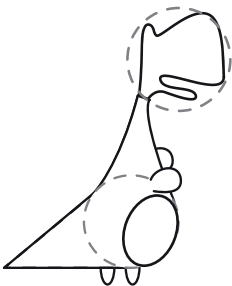
1




2



3





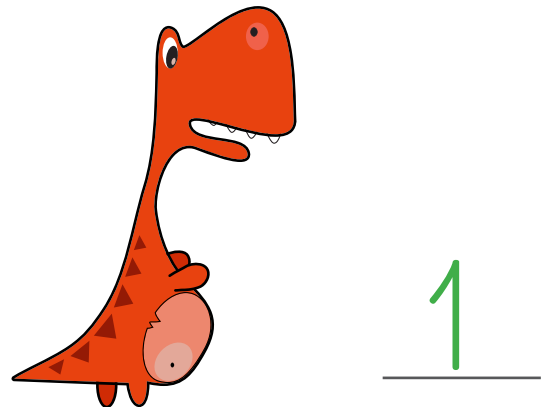



4



Benodigdheden:

1 pen




Geef het aantal dinosaurussen aan op elke streep en omcirkel het miniatuurbeeld met de meeste dinosaurussen.



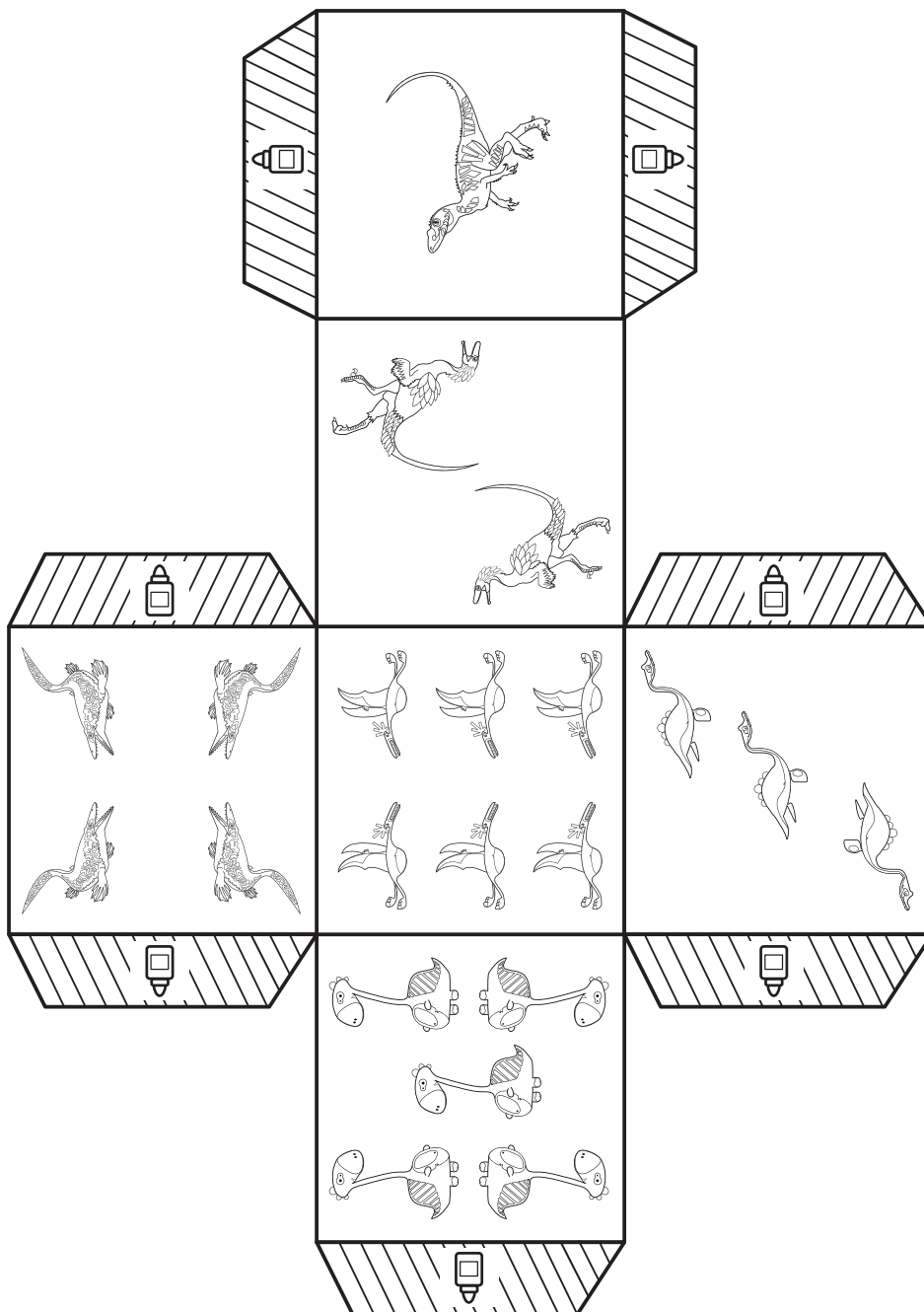


# Knippen en plakken

## Benodigdheden:

-  1 schaar
-  Kleurpotlood
-  Lijm

Kleur de dinosaurus in, knip het patroon uit en maak een dobbelsteen door de zijden van de dobbelsteen te vouwen en aan elkaar te plakken.





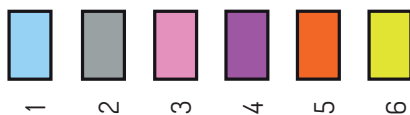
# Binnen de lijntjes kleuren

Benodigheden:



Stiften

Keur elk vakje in de juiste kleur.





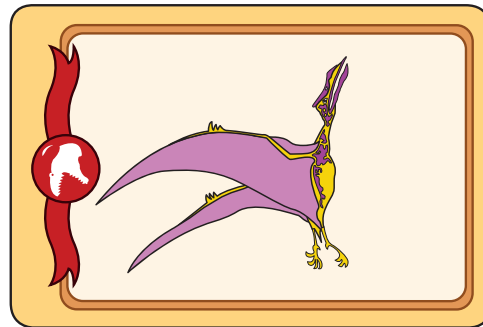
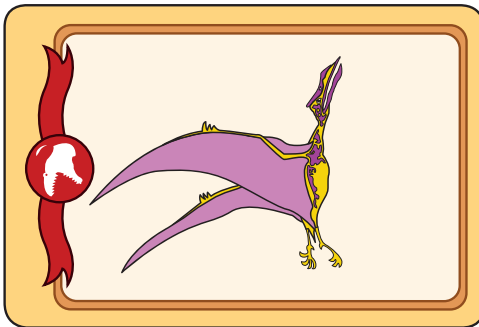




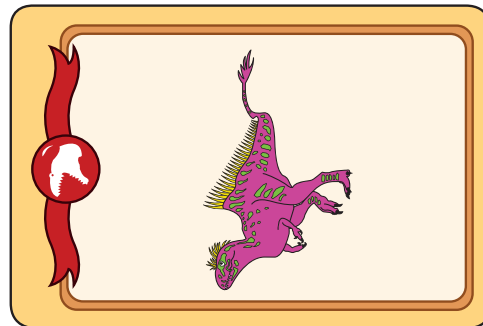
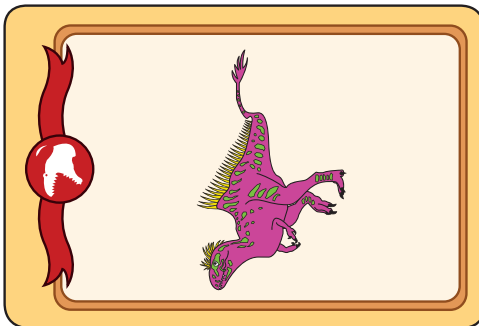


## Je geheugen trainen

### Benodigdheden:

✂ 1 schaar

Maak een geheugenspel. Knip elke afbeelding uit en lijm deze op een vierkant stukje karton. Vind de bijbehorende stukjes door de kaarten een voor een om te draaien.







# Verbinden

Benodigdheden:

 1 pen

Verbind de dinosaurus met de juiste omschrijving.



*Triceratops*

Ik heb drie hoorns.  
Ik heb een groot lichaam en ben heel zwaar.



*Tyrannosaurus*

Ik heb heel veel tanden.  
Ik heb twee kleine voorpoten.



*Pterodactyl*

Ik heb twee grote vleugels  
Ik ben heel snel.



*Velociraptor*

Ik heb grote poten en een lange staart.



## Vergelijken

Benodigheden:

 1 pen

Plaats een rood kruis op alle zeven verschillen in het plaatje van de onderstaande dinosaurus.

