




Aktivitetshæfte fra

Blank writing area with a dashed line for a name.

Dinosaurerne





Dinosaurerne



Hvem er dinosaurerne?

Dinosaurerne levede på jorden for **mange år siden**. Længe før mennesket dukkede op. Man ved, de har eksisteret på grund af deres **fossiler***, som nogle forskere derfor var i stand til at studere.

Ordet dinosaur stammer fra det græske sprog og betyder «**frygtelig øgle**», fordi de første skeletter, der blev opdaget, stammede fra meget store dinosaurer.

Der er **mange arter** af dinosaurer, nogle er enorme, nogle små, nogle lever i vand og nogle på land eller i luften, nogle er kødædere og nogle er planteædere, og de har alle ret komplicerede navne såsom Triceratops, Tyrannosaurus, Pterodactyl og Velociraptor, som du vil opdage i dette aktivitets hæfte.

***Ved du, hvad et fossil fra en dinosaur er?** Dette er skelettet eller en del af skelettet af dyret, der er blevet bevaret i tusinder af år i jorden.



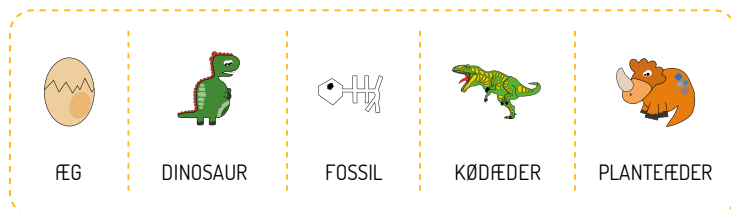
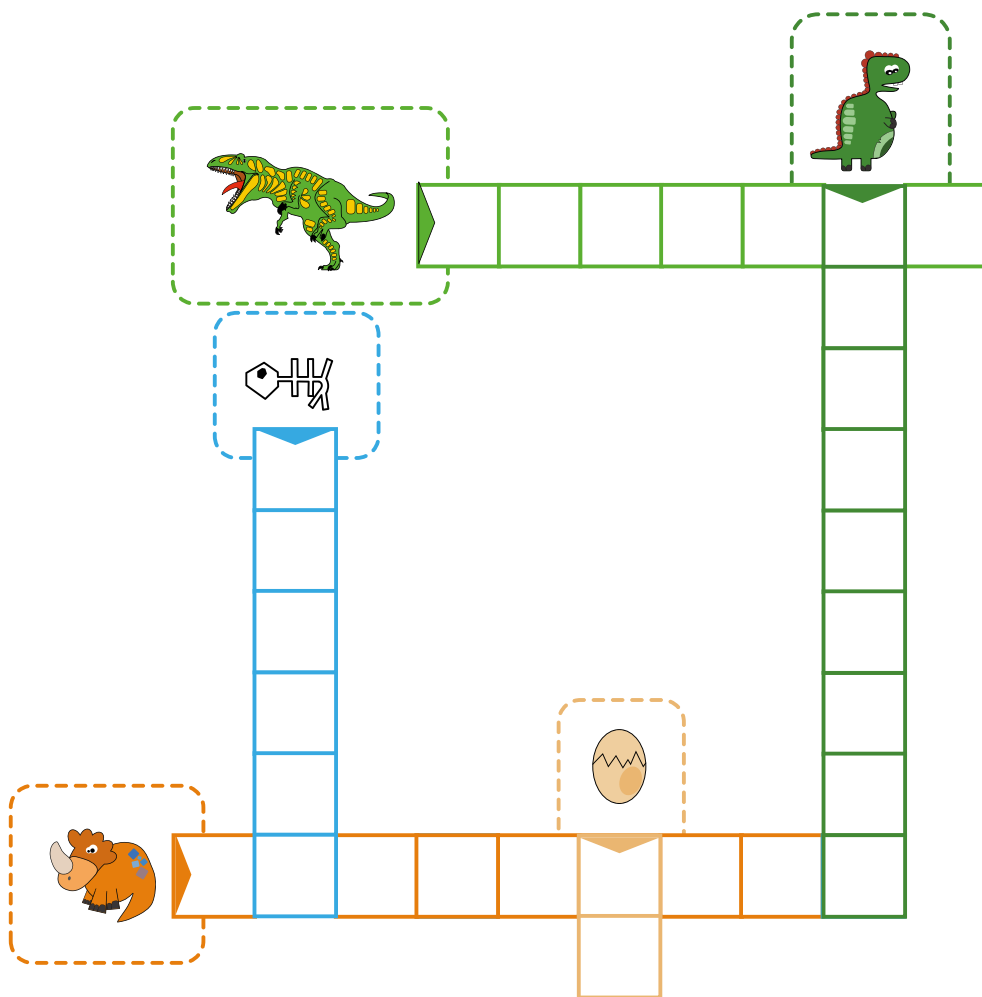


Laer bogstaverne,
efterlign dem, skriv dem

Du skal bruge:

 1 fyldepen




Udfyld felterne i krydsordet med ordene i boksen nedenfor.



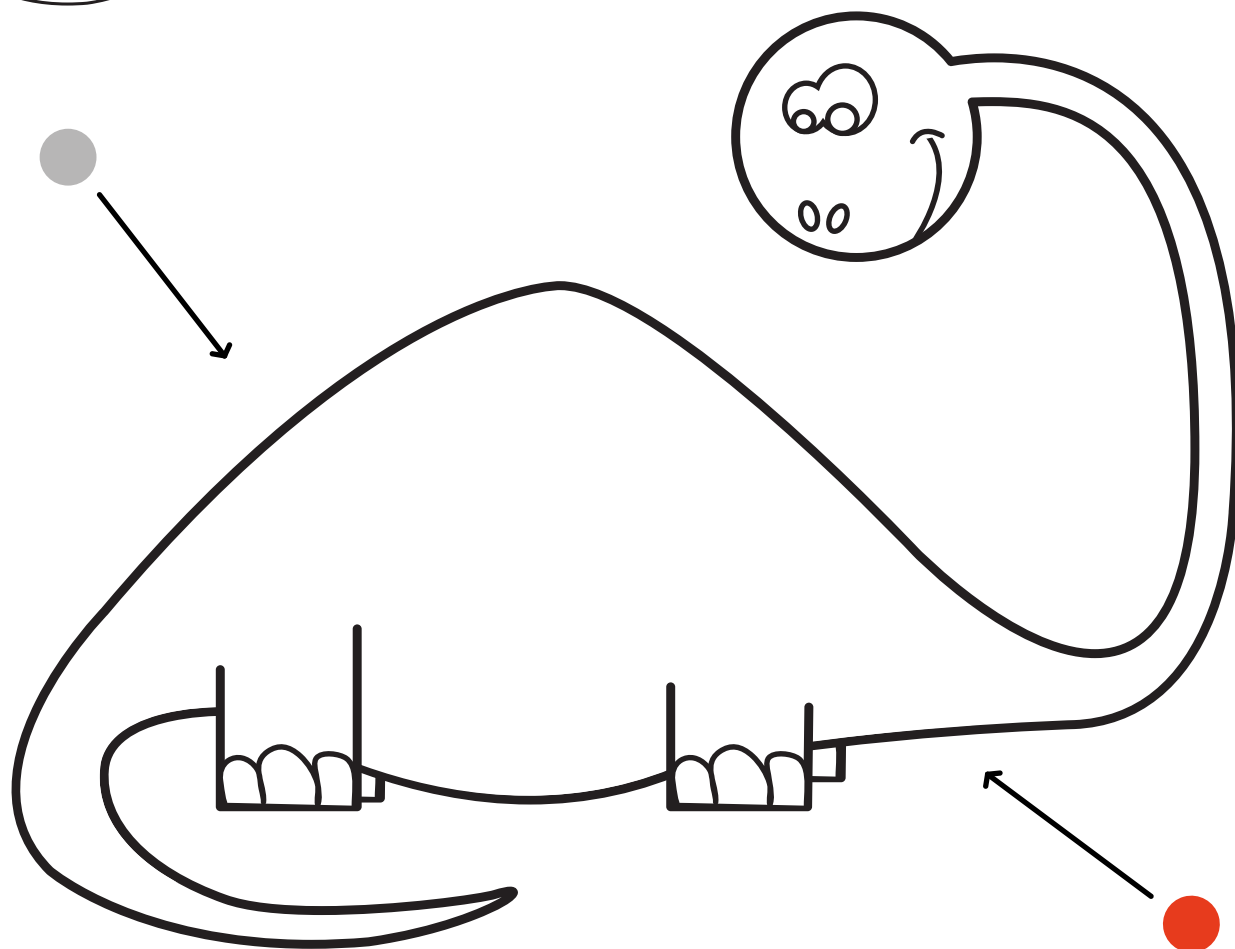



Laer farverne og mal

Du skal bruge:

-  Akvarel farveblyanter
-  Pensel
-  Vand

Mal diplodocus'ens skaller med grå pletter langs dens ryg-
kam og røde pletter på kroppen.





Laer at tegne

Du skal bruge:

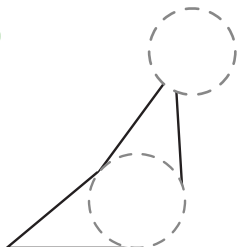
-  Blyant
-  Viskelæder
-  Farveblyanter

Tegn en dinosaur ved at følge trinene.

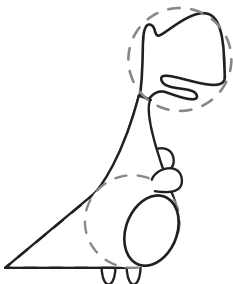
1




2



3









4



Du skal bruge:

1 fyldepen

Angiv antallet af dinosaurer på hver linje og omgiv billedet, der indeholder det største antal, med en cirkel.



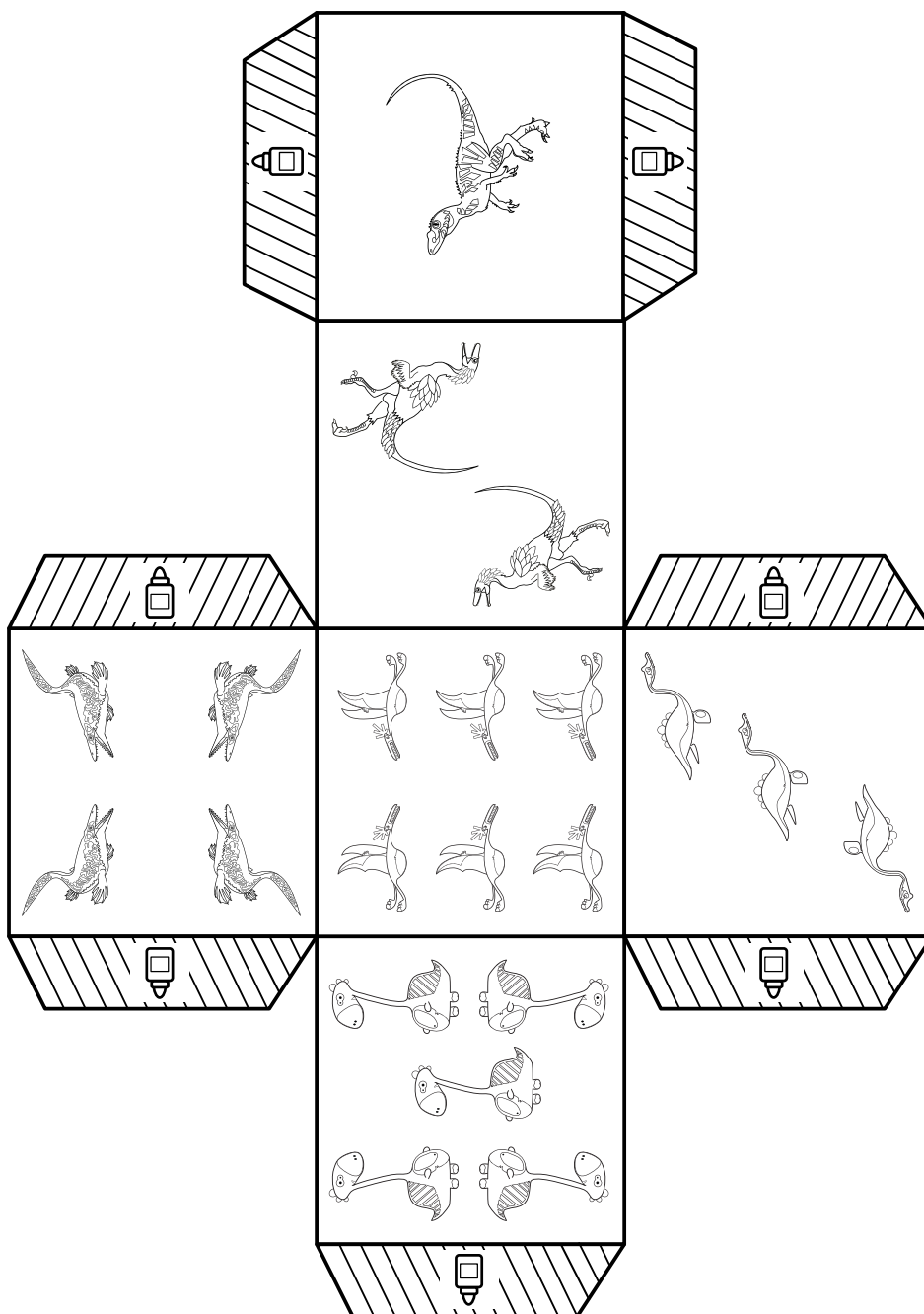


Klip ud og lim

Du skal bruge:

-  1 saks
-  Farveblyanter
-  Lim

Farv dinosaurerne, klip mønsteret ud og dan en terning ved at folde siderne af terningen og lim dem sammen ved hjælp af faneerne.



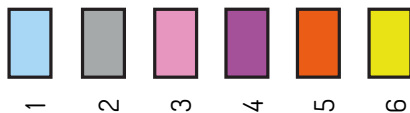


Farv uden at gå ud over
stregerne

Du skal bruge:

 Feltpenne

Farv hvert felt med den rigtige farve.



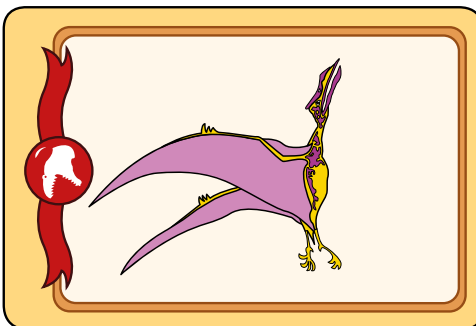
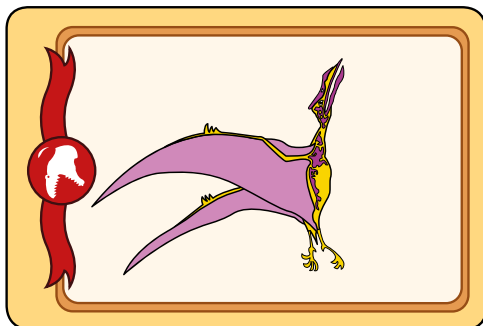








Huskespil

Du skal bruge:

✂ 1 saks

Lav et huskespil. Klip hvert billederne ud og lim det på et stykke pap.
Find parrene ved af dreje kortene ét efter ét.








Sammensæt

Du skal bruge:

 1 fyldepen

Tegn en linje mellem en beskrivelse og den tilsvarende transportform.



Triceratops

Jeg har tre horn.
Jeg har en stor krop, og jeg er meget tung.

Tyrannosaurus

Jeg har mange tænder.
Jeg har to små forben.

Pterodactyl

Jeg har to store vinger.
Jeg er meget hurtig.

Velociraptor

Jeg har store kløer og en lang hale.



Vær opmærksom

Du skal bruge:

 1 fyldepen

Sæt et rødt kryds på de seks forskelle på dinosauren nedenfor.

