



Рабочая тетрадь

Ковбои и индейцы






# Ковбои и индейцы

## Кто такие ковбои и индейцы?

В начале 19 века множество европейцев отправилось в Америку на поиски дешевой земли и новой жизни.

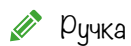
Это был период **золотой лихорадки**, железных дорог, кавалерии и ковбоев. А еще это было время, когда **ковбои и индейцы воевали**. Индейцы восстали против ковбоев, которые хотели присвоить себе земли, где они жили и охотились.



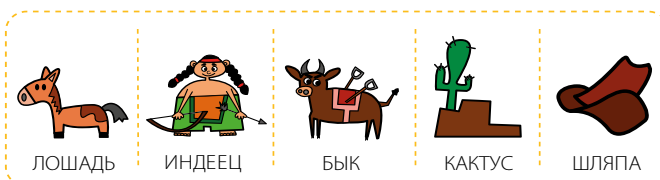
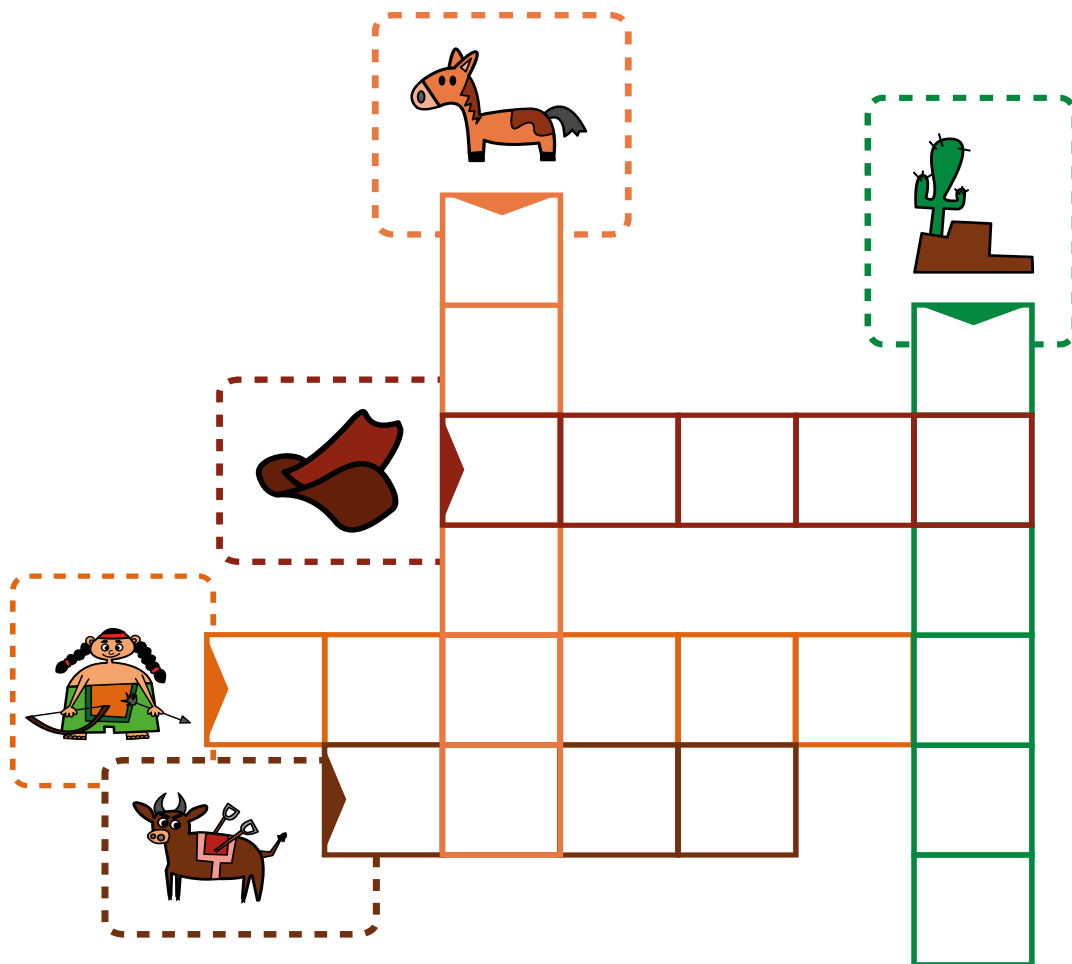


# Кроссворд

Тебе понадобится:



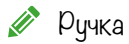
Заполни клетки кроссворда словами из таблицы ниже.





# Пишем

Тебе понадобится:



Закончи следующие предложения.

..... принадлежит птице.

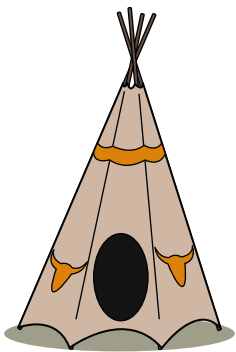
..... нужно, чтобы

поймать быка.

Индейцы спят в .....

..... носят на голове.

..... растет в пустыне.




вигвам




шляпа



перо



кактус






лассо




# Учимся рисовать

Тебе понадобится:


-  Простой карандаш
-  Ластик
-  Цветные карандаши

Нарисуй лошадку, как показано внизу.


1




2



3




4






# Считаем

Тебе понадобится:

 Ручка


Решите следующие задачи.



Индеец хочет украсить свою лошадь с помощью краски. Он нарисовал 3 руки, 5 кругов, 7 крестиков и 9 перьев.

Сколько изображений он нарисовал на своей лошади?

\_\_\_\_\_



3 лошади стоят возле салуна. Через час пришли еще 2 лошади, а 1 ушла.

Сколько осталось лошадей?

\_\_\_\_\_

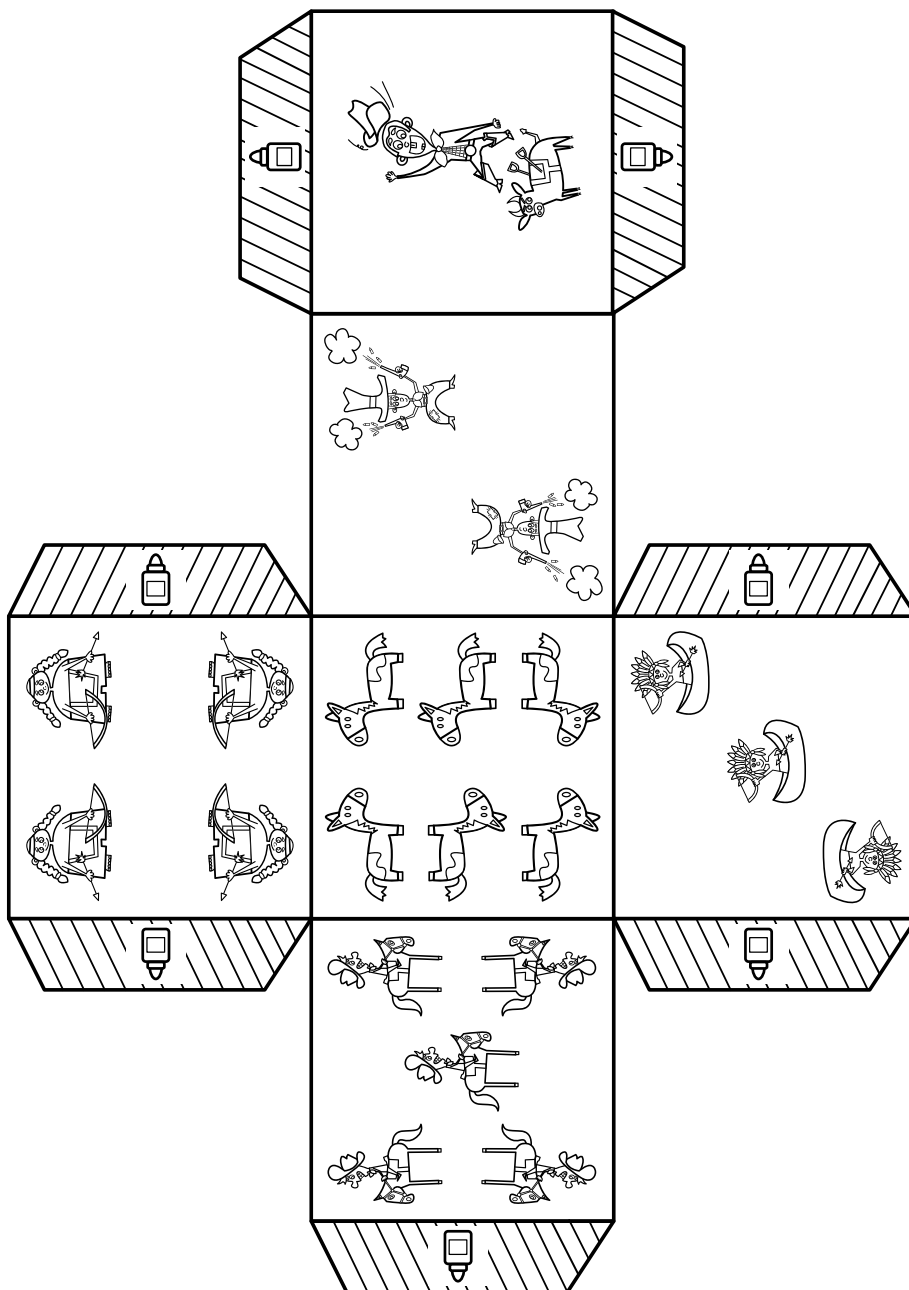


# Вырезаем и кле- им

## Тебе понадобится:

- ✂ Ножницы  
Используй ножницы под  
приемом взрослых!
- ✏ Цветные карандаши
- 🖍 Клей

Раскрась, вырежи по краю и собери кубик, сгибая по  
граням. Затем склей кубик, используя соответствую-  
щие полоски бумаги.













# Раскрашиваем, не выходя за контур

Тебе понадобится:

 Фломастеры

Раскрась каждую ячейку указанными цветами.



- 1 
- 2 
- 3 
- 4 
- 5 
- 6 
- 7 



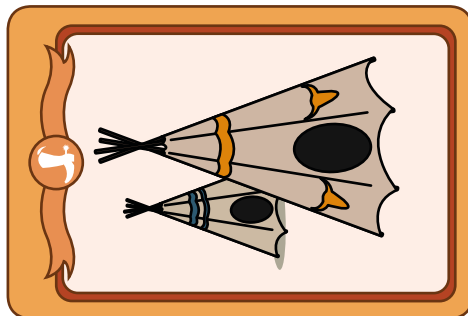
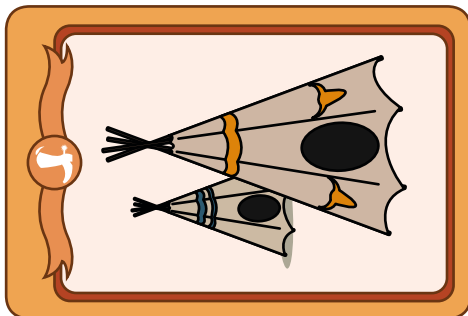








# Тренируем память

## Тебе понадобится:

- ✂ Ножницы  
Используй ножницы под  
приемом взрослых!

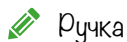
Сделай игру-запоминалку. Вырежи картинки, а затем приклей их на картон. Найди пары, переворачивая одну карточку за другой. Ты можешь играть самостоятельно или с друзьями. Если у тебя есть другие выпуски Bic® Kids, можно добавить разные карточки оттуда, чтобы игра была сложнее.






# Читаем и соединяем

Тебе понадобится:




Соедини линиями изображения из мира ковбоев и индейцев с их описанием.




Значок шерифа

Шериф цепляет меня к куртке, чтобы весь город знал, что он шериф.




Вигвам

Я треугольной формы, и во мне живут индейцы.



Стог сена

Я — еда для лошадей на зиму.



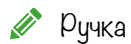
Салун

Я — то место, где ковбои собираются в конце дня.



# Развиваем наблюдательность

Тебе понадобится:



Ручка

Отметь красными крестиками семь различий на рисунке справа.

