



Dieses Mitmachbuch gehört

Cowboys - Indianer






Cowboys und Indianer

Wer sind eigentlich die Cowboys und die Indianer?

Anfang des **19. Jahrhunderts** wanderten viele Europäer nach Amerika aus, um dort günstig Land zu kaufen und ein neues Leben zu beginnen.

Es war die Zeit des „**Goldrausches**“, der Eisenbahnen, der Pferde und der Cowboys. Es war auch die Zeit, in der **Cowboys und Indianer** sich bekämpften, weil die Indianer den Cowboys nicht einfach ihre Jagdgründe überlassen und sich von ihnen beherrschen lassen wollten.




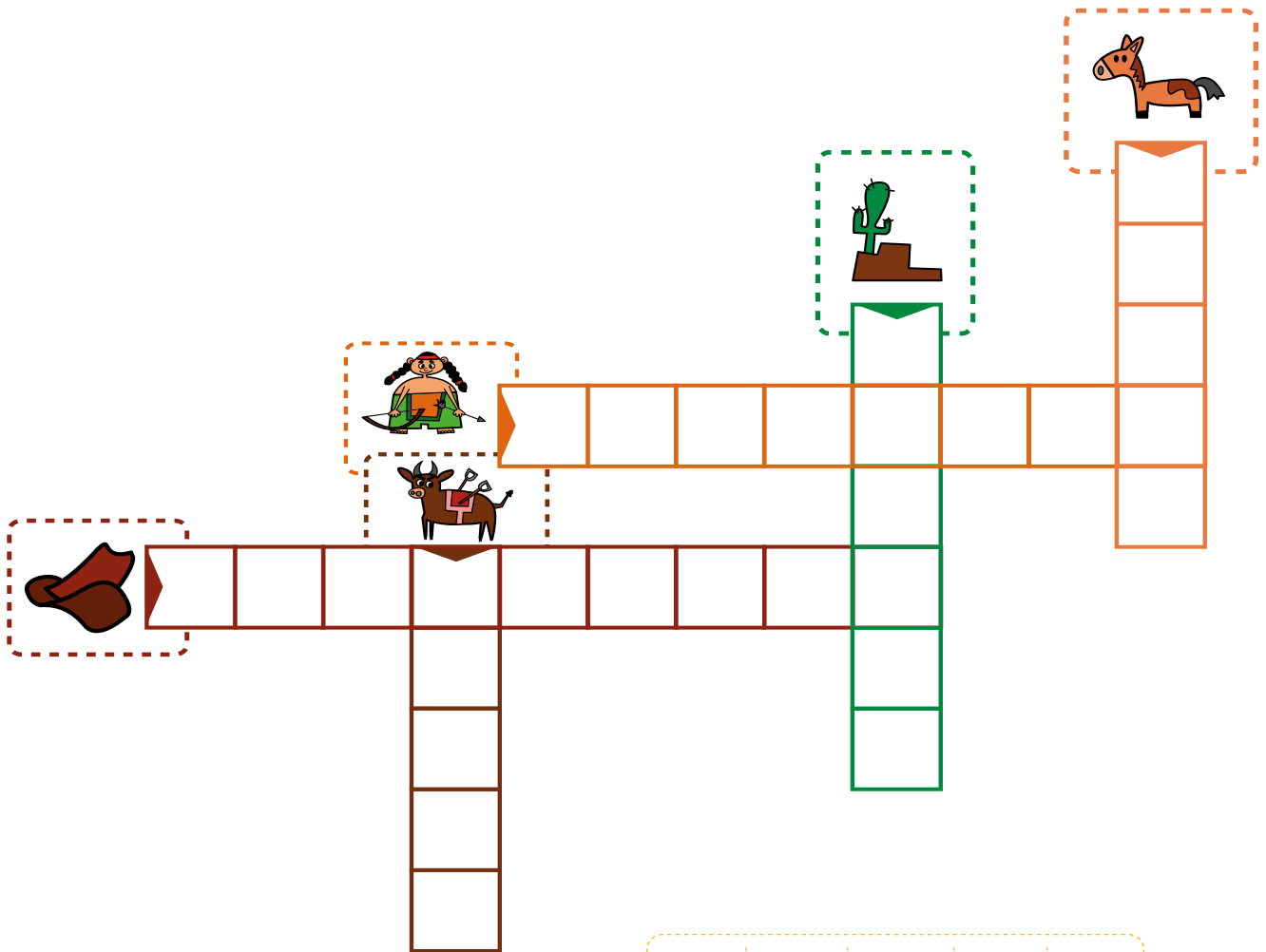


Kreuzwörterrätsel

Du brauchst:

 1 Stift

Trage die Wörter aus dem Kasten unten auf der Seite in das Kreuzwörterrätsel ein.





Schreiben

Du brauchst:

 1 Stift

Vervollständige die folgenden Sätze.

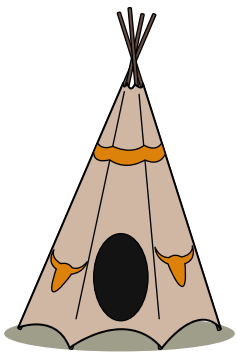
Die gehört zu einem Vogel.

Mit dem kann man Bullen einfangen.

In einem schlafen die Indianer .

Den kann man sich auf den Kopf setzen.

Der wächst in der Wüste.




Tipi




Hut



Feder



Kaktus



Lasso




Zeichnen lernen

Du brauchst:


-  Bleistift
-  Radiergummi
-  Buntstifte

Zeichne Schritt für Schritt ein kleines Pferd.


1




2



3




4



Du brauchst:


 1 Stift

Löse die folgenden Aufgaben.



Ein Indianer möchte sein Pferd bemalen. Er malt 3 Hände, 5 Kreise, 7 Kreuze und 9 Federn auf das Pferd.

Mit wie vielen Figuren ist das Pferd bemalt?






3 Pferde warten vor einem Saloon. 1 Stunde später kommen 2 Pferde hinzu und 1 Pferd geht weg.

Wie viele Pferde stehen noch vor dem Saloon?

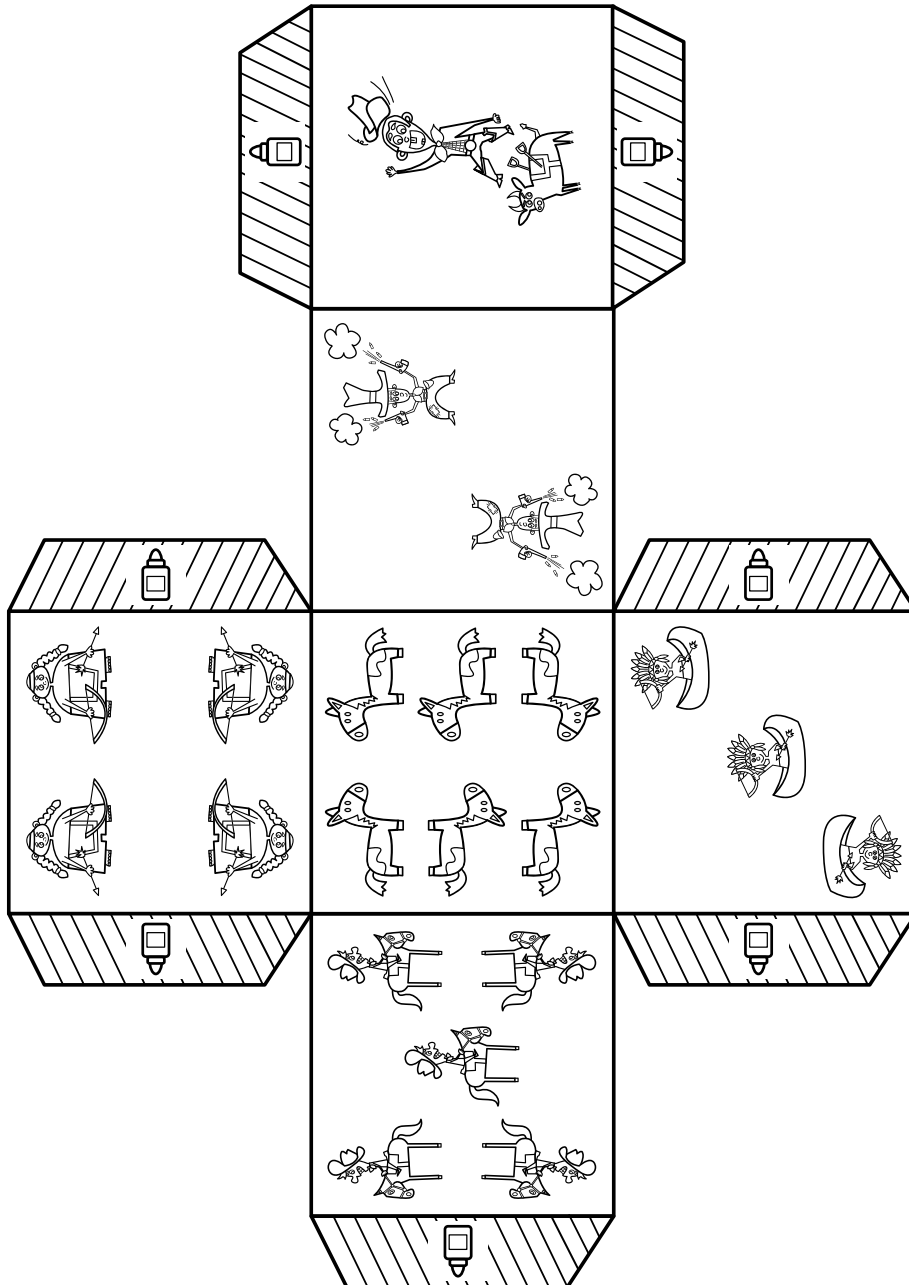


Schneiden und kleben

Du brauchst:

-  1 Schere
Benutze die Schere nur, wenn ein Erwachsener dabei ist.
-  Buntstifte
-  Klebstoff


Male die Vorlage bunt an, schneide sie aus und falte daraus einen Würfel. Klebe die Seiten des Würfels mithilfe der Laschen zusammen.



Du brauchst:

Fasermaler

Male jedes Feld mit der richtigen Farbe aus.



- 1
- 2
- 3
- 4
- 5
- 6
- 7



Das Gedächtnis trainieren

Du brauchst:

- ✂ 1 Schere
Benutze die Schere nur, wenn ein Erwachsener dabei ist.

Bastle dir dein eigenes Memoryspiel. Schneide dazu die einzelnen Bilder aus und klebe sie auf ein Stück Pappe. Lege die Karten mit dem Bild nach unten aus und decke sie nach und nach auf, um Paare zu finden. Du kannst das Spiel allein oder mit anderen zusammen spielen. Wenn du bereits Memorykarten aus einem anderen Universum von Bic® Kids hast, kannst du die Karten auch kombinieren, um das Spiel etwas schwerer zu machen.






Lesen und zuordnen

Du brauchst:


 1 Stift

Ziehe eine Linie zwischen dem Objekt aus der Welt der Cowboys und Indianer auf der linken Seite und der dazu passenden Beschreibung auf der rechten Seite.



Sheriffstern

Der Sheriff trägt mich, um der ganzen Stadt zu zeigen, dass er der Sheriff ist.




Tipi

Ich bin dreieckig und in mir wohnen die Indianer.



Heuballen

Ich bin das Winterfutter für die Pferde.



Saloon

Ich bin der Ort, an dem die Cowboys sich abends zum Essen und Trinken treffen.



Unterschiede erkennen

Du brauchst:

 1 Stift

Markiere die sieben Unterschiede zwischen dem rechten und dem linken Bild mit einem roten Kreuz.

