



Aktivitetsbog for

Cowboys - Indianere






Cowboys og indianere

Hvem er de cowboys og indianere?

I begyndelsen af det **19. århundrede** rejste mange europæere til Amerika på jagt efter billig jord eller et nyt liv.

Det er perioden med «**guldfeberen**», jernbaner, kavaleri og cowboys. Det er også det tidspunkt, hvor **cowboys og indianere bekæmpede hinanden**. Indianerne gjorde oprør mod cowboys, der ønskede at overtage deres land og deres jagtområder.



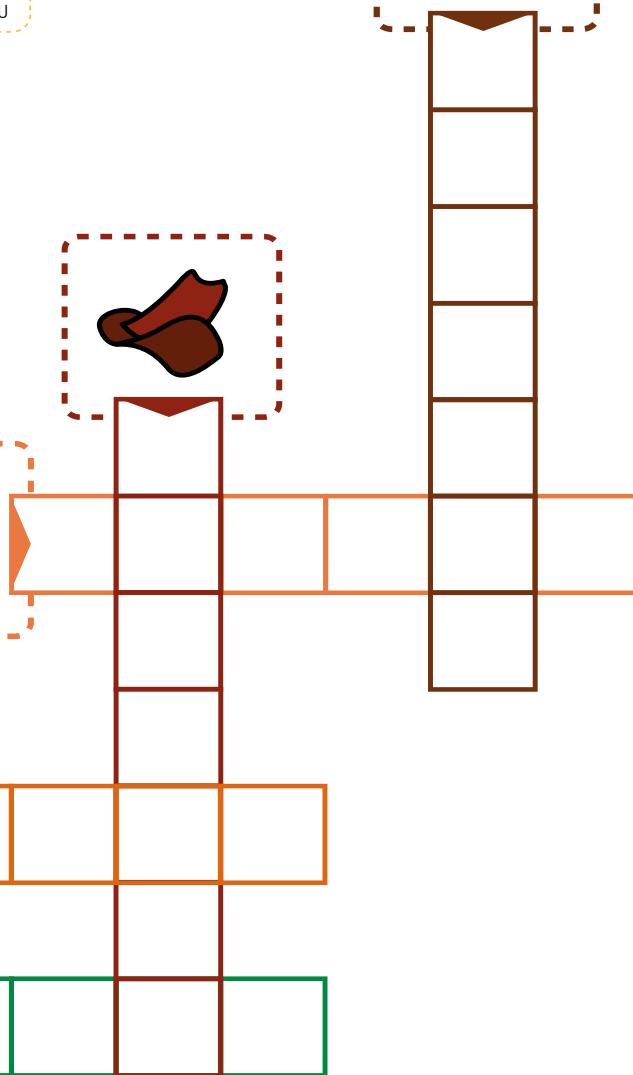







Krydsord

Du skal bruge:

 1 pen

Udfyld felterne i krydsordet med ord fra boksen nedenfor.





Skrive

Du skal bruge:

 1 pen

Afslut følgende sætninger.

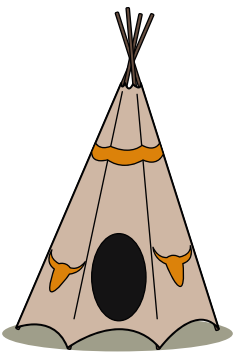
En tilhører en fugl.

En bruges til at fange en tyr.

En indianer sover i en

En bæres på hovedet.

En gror i ørkenen.




tipi




hat



fjer



kaktus



lasso







Lær at tegne

Du skal bruge:

-  Blyant
-  Viskelæder
-  Farveblyanter

Tegn en lille hest ved at følge trinene nedenfor.






Tælle

Du skal bruge:

 1 pen

Løs følgende problemer.



En indianer ønsker at dekorere sin hest med maling. Han tegner 3 hænder, 5 cirkler, 7 kors og 9 fjer.

Hvor mange figurer har han tegnet på sin hest?




3 heste venter uden for salonen. En time senere ankommer 2 andre heste, og 1 hest går sin vej.

Hvor mange heste er der tilbage?



Klippe og klistre

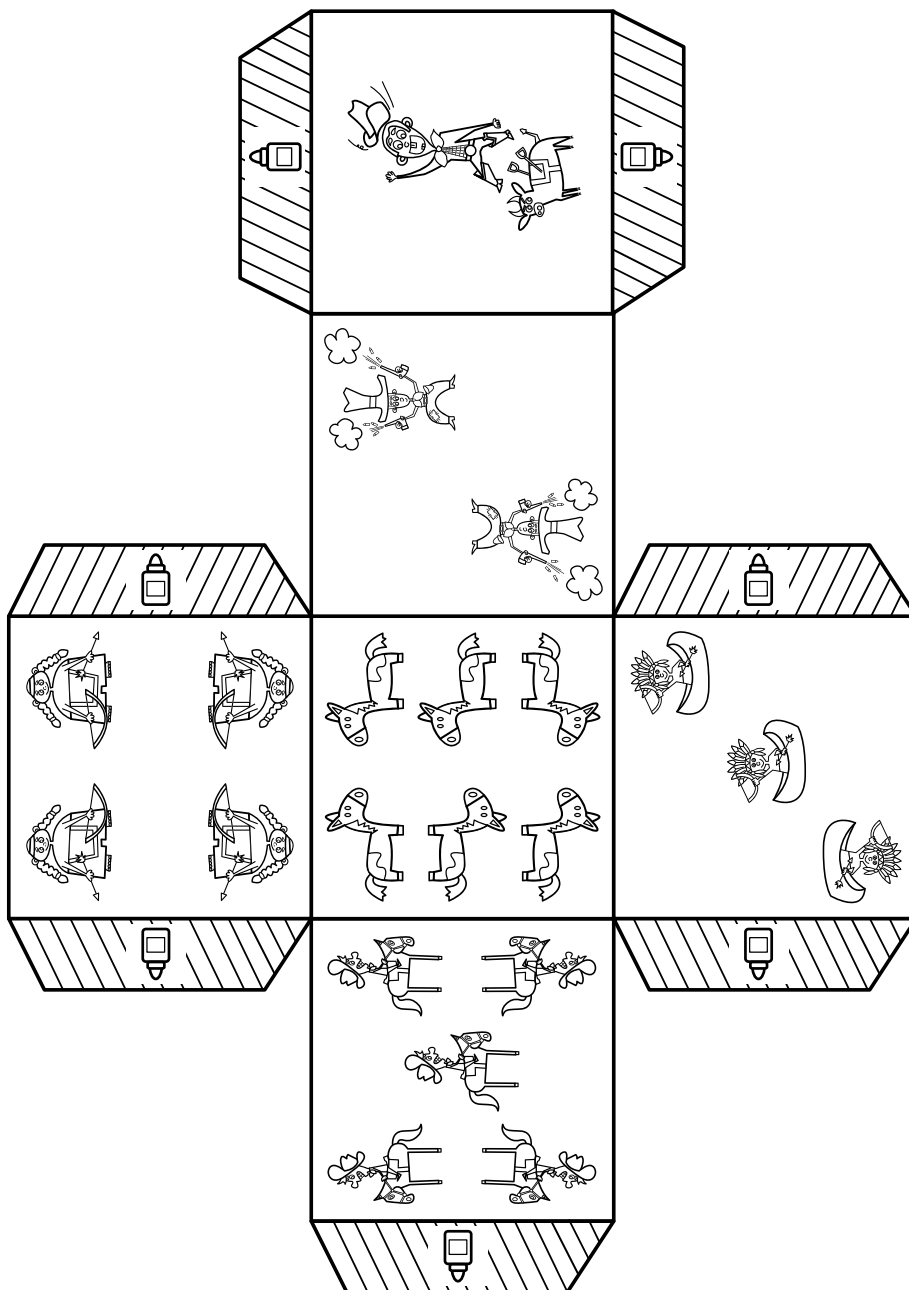
Du skal bruge:

 1 saks
Brug kun din saks under opsyn af en voksen

 Farveblyanter

 Lim

Farvelæg skabelonen, klip den ud, og dan en terning ved at folde siderne. Lim dem derefter sammen ved hjælp af fanerne.






Farvelægge uden at overskride linjerne

Du skal bruge:



Farvelæg hvert felt med den rigtige farve.



- 1
- 2
- 3
- 4
- 5
- 6
- 7

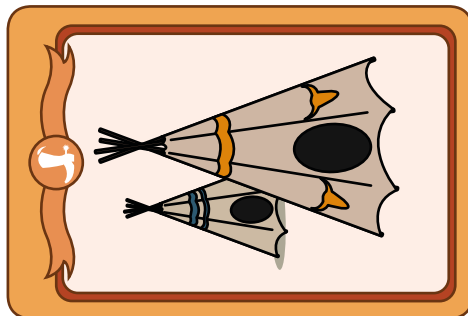
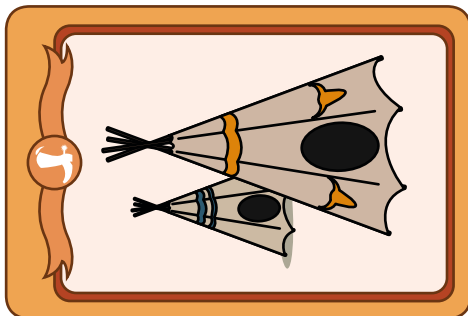








Træne hukommelsen

Du skal bruge:

- ✂ 1 saks
Brug kun din saks under opsyn af en voksen

Lav et huskespil. Klip hvert billede ud, og lim dem derefter på et stykke firkantet pap. Find parrene ved at dreje kortene ét efter ét. Du kan spille alene eller sammen med andre. Hvis du allerede har arbejdet med andre af Bic® Kids verdener, kan du også kombinere kort fra andre universer for at gøre spillet sværere.






Læse og forbinde

Du skal bruge:


 1 pen

Forbind med en streg beskrivelsen og de elementer, der matcher, i cowboy/indianerverdenen.



Sheriffens stjerne

Sheriffen sætter mig på sin jakke for at vise hele byen, at han er sheriffen.




Tipi

Jeg har en trekantet form, og jeg er indianernes bolig.



Høstak

Jeg er hestenes foder om vinteren.



Saloon

Jeg er det sted, hvor cowboys befinder sig sidst på dagen.



Bemærke

Du skal bruge:

 1 pen

Sæt et rødt kors på de seks forskelle på tegningen til højre.

