



*Caiet de activități*

*Cowboy - Indieni*






# Cowboy-i și indienii

## Cine sunt cowboy-i și indienii?

La începutul **secolului XIX**, numeroși europeni au plecat către America, în căutarea unor pământuri rodnice sau a unei vieți noi.

Aceasta este perioada „**febrei aurului**”, a căilor ferate, a cavaleriei și cowboy-lor. De asemenea, atunci au avut loc **luptele dintre cowboy și indienii**. Indienii se răzvrăteau împotriva cowboy-lor, care voiau să le acapareze teritoriile pe care trăiau și vânau.




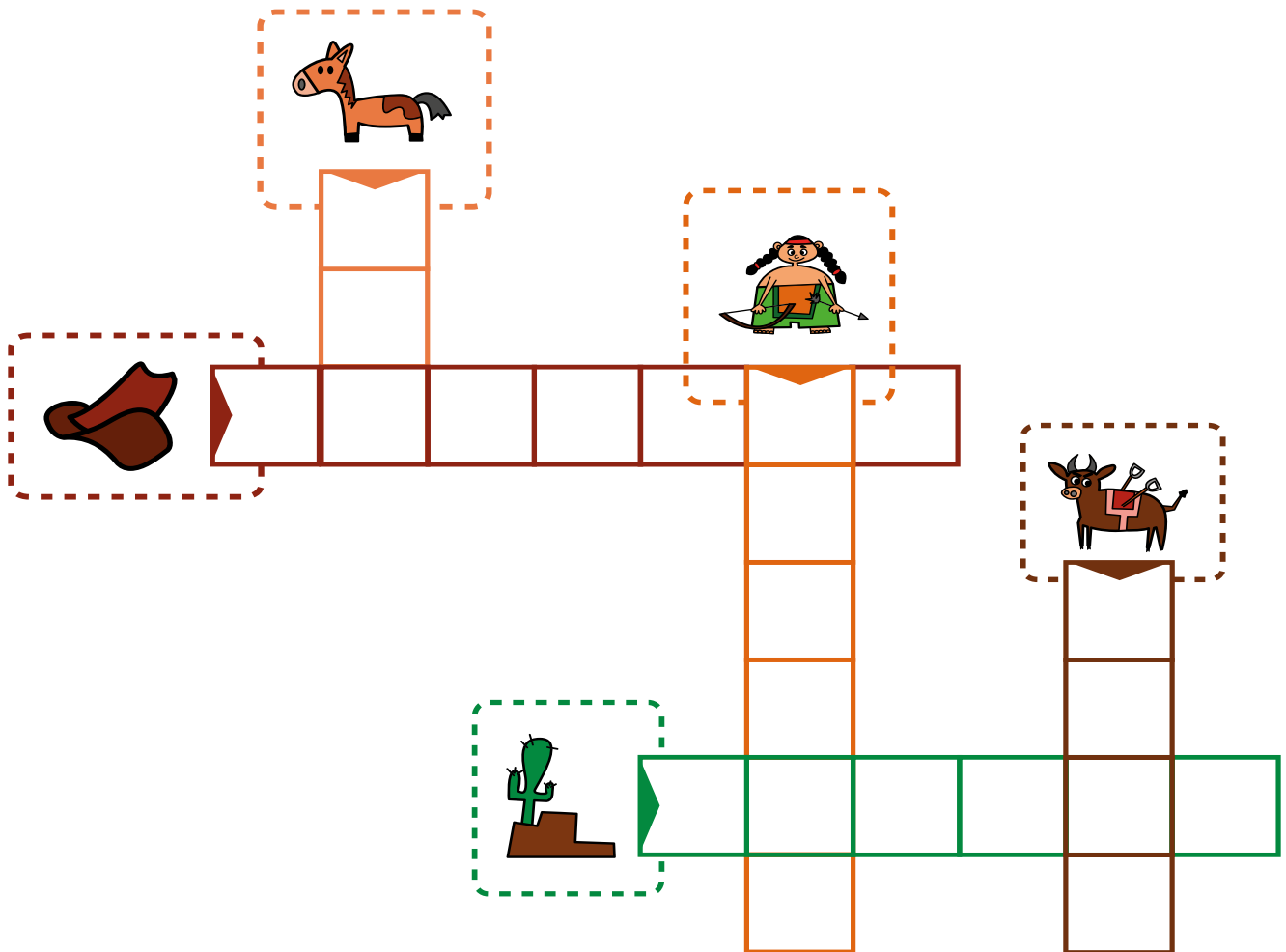


# Cuvinte încrucișate

Ai nevoie de:

1 pix

Completează căsuțele de cuvinte încrucișate cu cuvintele încadrate mai jos.





# Scriere

Ai nevoie de:

 1 pix

Completează frazele următoare.

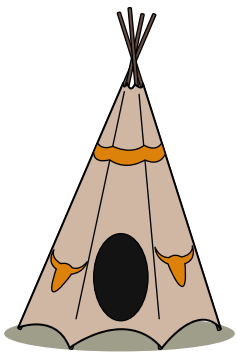
..... aparține unei păsări.

..... este utilizat pentru  
prinderea taurilor.

Indienii dorm în .....

..... se poartă pe cap.

..... crește în deșert.




cort




pălărie



pană



cactus






lasou







# Să învățăm să desenăm

*Ai nevoie de:*

-  Creion
-  Gumă
-  Creioane colorate

Desenează un cal mic urmând pașii.






# Numărat

*Ai nevoie de:*

 1 pix


Rezolvă problemele următoare.



Un indian vrea să își decoreze calul cu vopsea. Acesta desenează 3 mâini, 5 cercuri, 7 plusuri și 9 pene.

**Câte figuri a desenat pe cal?**

---



3 cai așteaptă în fața bodegii. Peste 1 oră mai vin 2 și 1 pleacă.




**Câți cai rămân?**

---

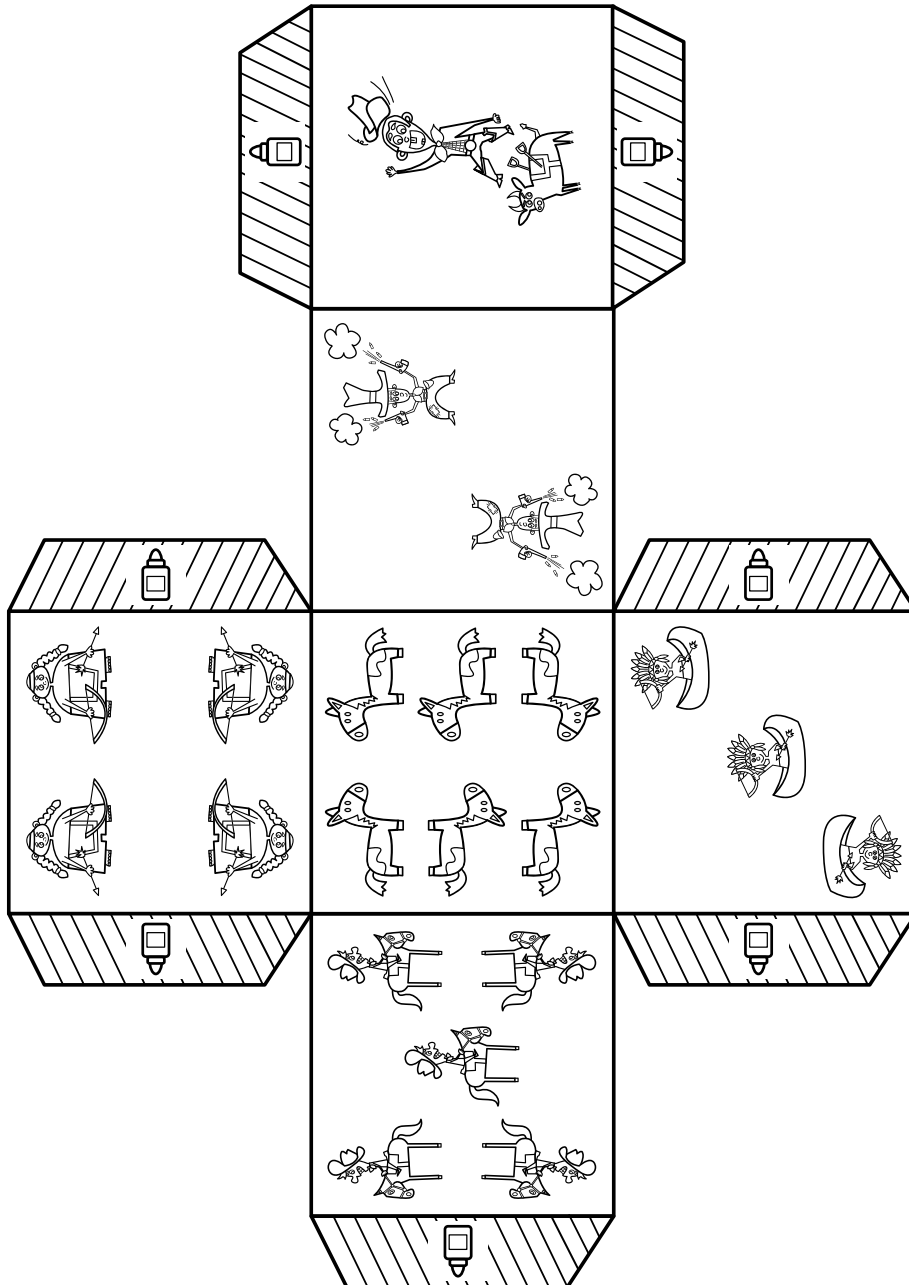


# Să învățăm să decupăm și să lipim

## Ai nevoie de:

-  1 foarfecă  
Folosește foarfeca sub supravegherea unui adult.
-  Creioane colorate
-  Lipici

Colorează șablonul, decupează-l și formează un zar prin îndoirea fețelor. Lipește-le cu ajutorul aripilor de prindere.






Să colorăm fără să depășim conturul

Ai nevoie de:



Colorează fiecare casetă folosind culoarea potrivită.



- 1
- 2
- 3
- 4
- 5
- 6
- 7





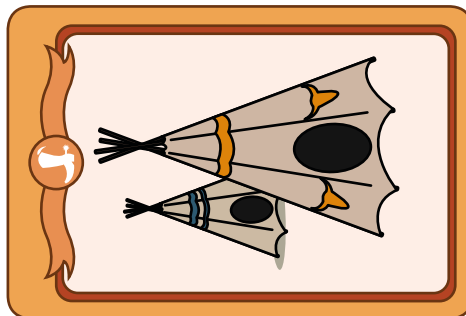
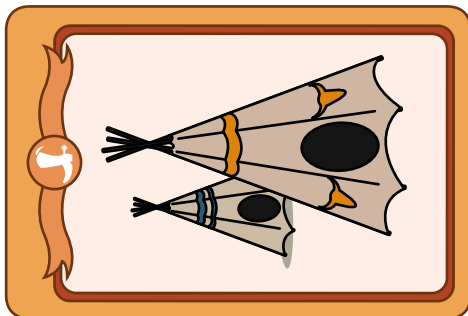






## Să ne antrenăm memoria

### Ai nevoie de:

✂ 1 foarfecă

Folosește foarfeca sub supravegherea  
unui adult.

Creează un joc de memorie. Decupează fiecare dintre  
imagini apoi lipește-le pe un pătrat de carton. Caută  
perechile întorcând cartonașele unul câte unul. Te poți juca  
singur sau cu mai mulți copii. Dacă te-ai jucat deja și în alte  
universuri Bic® Kids, poți strânge, de asemenea, cartonașe  
din diverse universuri pentru a face jocul mai dificil.






## Citire și asociere

*Ai nevoie de:*


 1 pix

Asociază cu o linie descrierea cu elementul corespunzător specific universului cowboy-lor și indienilor.



*Stea de șerif*

Șeriful mă prinde pe vesta sa pentru a arăta întregului oraș că el este șeriful.




*Cort*

Am formă triunghiulară și sunt casa indienilor.



*Fân*

Sunt hrana cailor în timpul iernii.



*Bodega*

Sunt locul în care se întâlnesc cowboy-i la sfârșitul zilei.



## Să observăm

*Ai nevoie de:*

 1 pix

Marchează cu un x roșu fiecare dintre cele șapte diferențe din desenul din dreapta.

