



Tämän tehtävävihkon omistaa

-----

-----

Joulu





Joulu

## Mikä joulu on?

Joulu on juhla, jota vietetään **25. joulukuuta**. Se on kristillinen juhla, jolloin juhlitaan **Jeesuksen syntymää**, mutta se on myös päivä, jolloin juhlitaan **auringon paluuta**, koska suurin piirtein tästä päivästä lähtien päivät pitenevät.

Joulun kunniaksi perheet **kokoontuvat runsaalle aterialle** ja **antavat toisilleen lahjoja** koristellun kuusen ympärillä. Miten sinä vietät joulua?








# Yhdistä

Tarvikkeet:

 1 kynä

Yhdistä varjo ja sitä vastaava kuva.





# Opi vÄrit ja maalaa

## Tarvikkeet:

-  VesivÄrikyniÄ
-  Sivellin
-  Vettä




Koristele joulukuusi ja tonttu mallin mukaan.






# Opi piirtämään

## Tarvikkeet:


-  Lyijykynä
-  Pyyhekumi
-  Värikyniä

Piirrä lahjapaketti seuraavien ohjeiden mukaisesti.

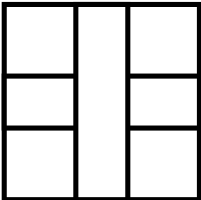
1




2




3









4



## Tarvikkeet:

 1 kynä



Kirjoita jouluesineiden määrä kullekin viivalle jaympyröi viiva, jossa niitä on eniten.






# Labyrintti

## Tarvikkeet:

-  Lyijykynä
-  Pyyhekumi


Yhdistä joulupukki ja talo, johon hänen on vietävä lahjoja.



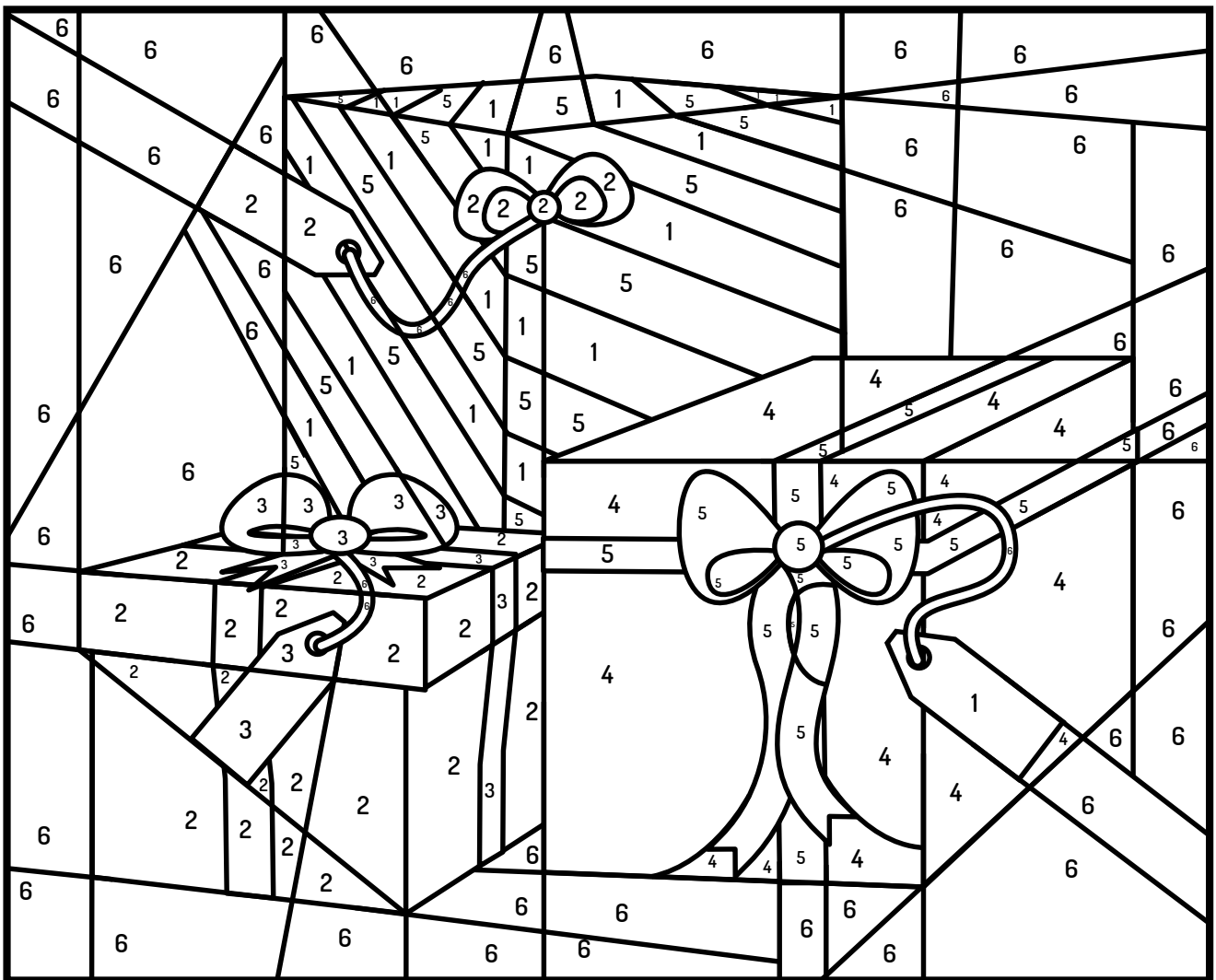


Väritä viivojen sisällä

Tarvikkeet:



Väritä jokainen ruutu oikealla värillä.







Etsi

Tarvikkeet::

 1 kynä

Etsi ja ympyröi kuva, joka on samanlainen kuin ylimpänä oleva iso kuva.






# Yhdistä

Tarvikkeet:

 1 kynä


Yhdistä samat esineet viivallakeskenään.





Huomaa

Tarvikkeet:

 1 kynä

Merkitse punaisella rastilla seitsemän eroavaisuutta alla olevassa kuvassa.

