



Activiteitenboekje van

Blank writing area with dashed lines for text entry.

Kerstmis





Kerstmis

Wat is Kerstmis?

Kerstmis is een feest dat plaatsvindt op **25 december**. Het is een christelijk feest waarop **de geboorte van Jezus** wordt gevierd, maar het is ook de datum waarop **de terugkeer van de zon** wordt gevierd, want vanaf deze datum worden de dagen weer langer.

Met Kerstmis **komen families bij elkaar voor een groot diner** en **geven ze elkaar cadeaus** onder de versierde kerstboom. En jij, met wie vier jij Kerstmis?








Verbinden

Dit heb je nodig:

 1 pen




Verbind de schaduw met het plaatje waar hij mee overeenkomt.





Kleuren leren en schilderen

Dit heb je nodig:

-  Aquarelpotloden
-  Penseel
-  Water

Versier de kerstboom en de kabouter als in het voorbeeld.






Leer tekenen

Dit heb je nodig:

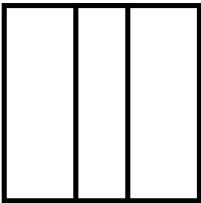
-  Potlood
-  Gum
-  Kleurpotloden

Teken een cadeautje door de stappen te volgen.

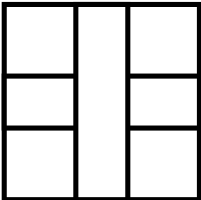
1




2



3









4



Dit heb je nodig:

 1 pen

Geef op elk lijntje het aantal voorwerpen aan en omcirkel het hokje met de meeste voorwerpen.






Doelhof

Dit heb je nodig:

-  Potlood
-  Gom

Verbind de Kerstman met het huis waar hij zijn cadeautjes moet afleveren.



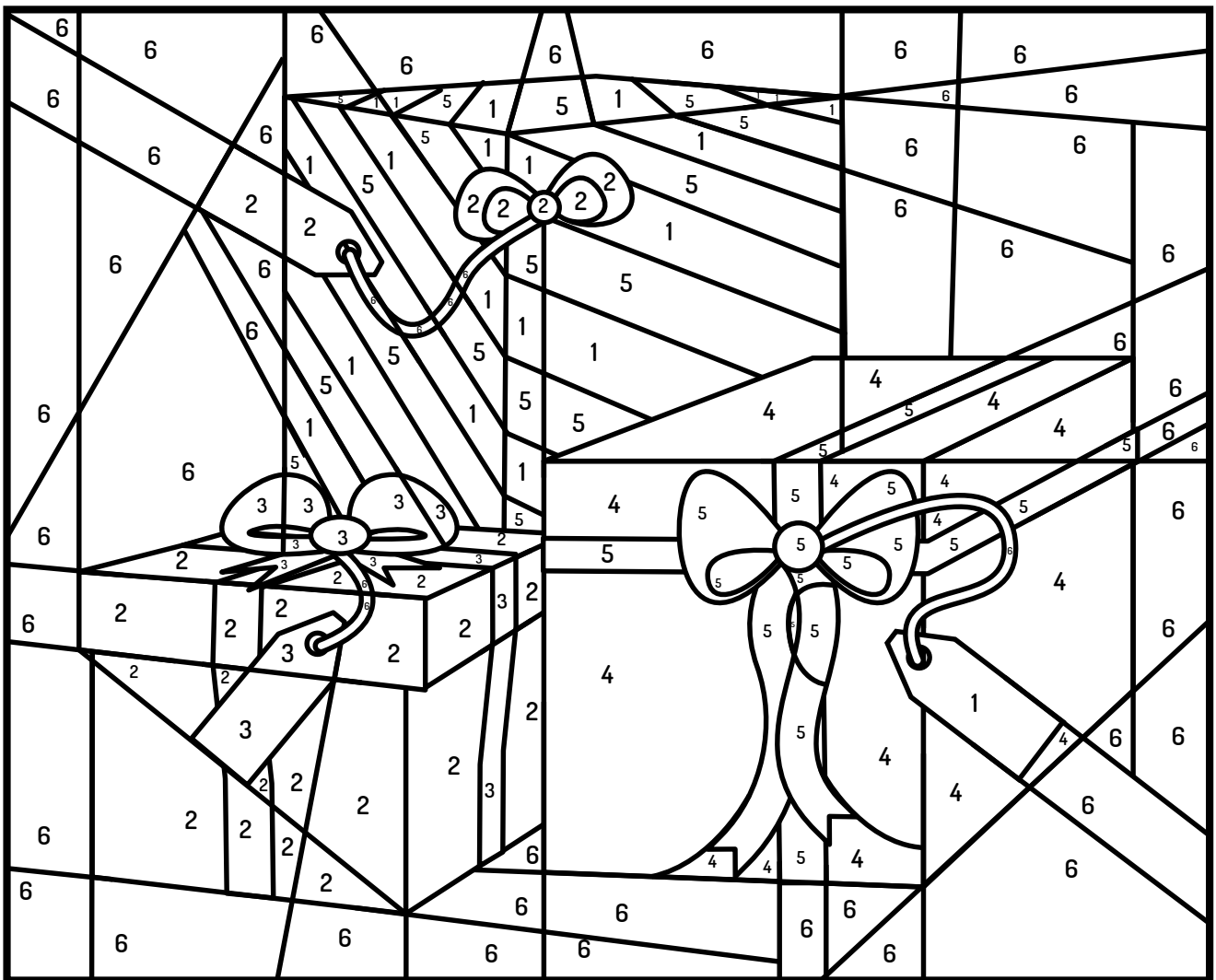


Binnen de lijntjes kleuren

Dit heb je nodig:



Kleur elk hokje met de juiste kleur





Vinden

Dit heb je nodig:

 1 pen

Vind en omcirkel hetzelfde plaatje als het grote plaatje
bovenaan.






Verbinden

Dit heb je nodig:

 1 pen

Verbind dezelfde voorwerpen met een lijn.





Kijken

Dit heb je nodig:

 1 pen

Zet een rood kruisje bij de zeven verschillen in de onderste tekening.

