



Dieses Mitmachbuch gehört

Blank space for writing a name, with dashed lines indicating the writing area.

Weihnachten





Weihnachten

Was ist eigentlich Weihnachten?

An Weihnachten feiern die Christen die **Geburt Jesu**. Der offizielle Feiertag ist der **25. Dezember**, in vielen Ländern beginnen die Feierlichkeiten aber schon am Vorabend, dem Heiligen Abend. Außerdem wird zur Weihnachtszeit die **Wintersonnenwende** gefeiert, der kürzeste Tag des Jahres.

An Weihnachten trifft sich die Familie zu **einem großen Festessen** und **es werden Geschenke ausgepackt**, die unter einem geschmückten Weihnachtsbaum liegen. Und mit wem feierst du Weihnachten?










Zuordnen

Du brauchst:

 1 Stift

Verbinde die Schatten auf der linken Seite mit den dazugehörigen Bildern auf der rechten Seite.





Farben lernen und malen

Du brauchst:

- Aquarell-Buntstifte
- Pinsel
- Wasser

Verziere den Weihnachtsbaum, den Wichtel und die Girlande wie auf dem Bild oben links gezeigt.






Zeichnen lernen

Du brauchst:

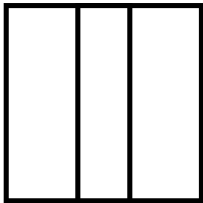
-  Bleistift
-  Radiergummi
-  Buntstifte

Zeichne Schritt für Schritt ein Geschenk.

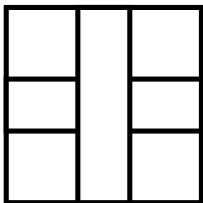
1




2



3








4



Du brauchst:

1 Stift



Schreibe auf jede Linie die Anzahl der weihnachtlichen Gegenstände und ziehe einen Kreis um das Feld, in dem die meisten Gegenstände sind.






Labyrinth

Du brauchst:

-  Bleistift
-  Radiergummi

Verbinde den Weihnachtsmann mit dem Haus, zu dem die Geschenke gebracht werden sollen.



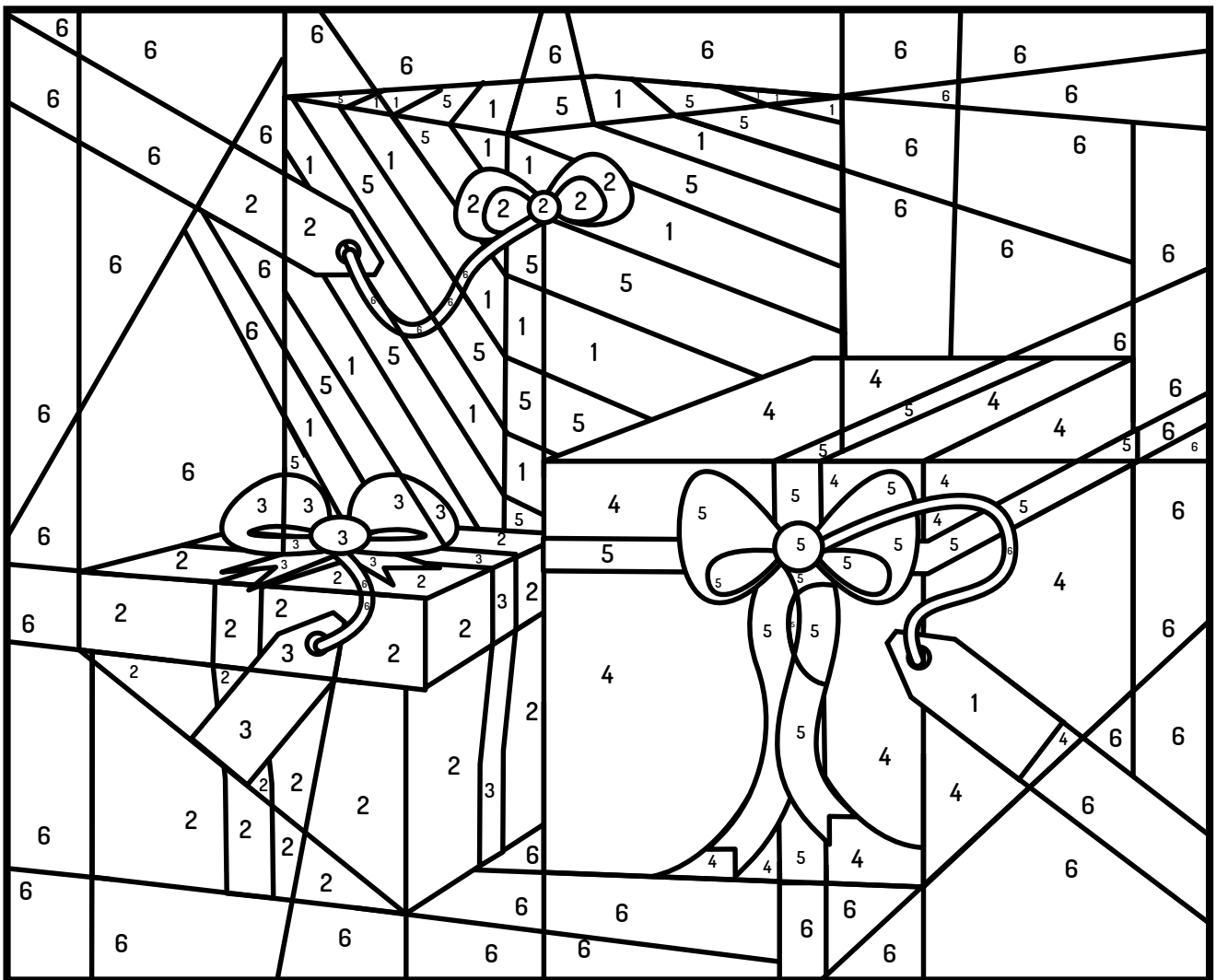


Ausmalen ohne Übermalen

Du brauchst:



Male jedes Feld mit der richtigen Farbe aus.





Suchen und finden

Du brauchst:

 1 Stift

Suche das kleine Bild, das genauso aussieht wie das große Bild oben, und ziehe einen Kreis darum.






Zuordnen

Du brauchst:

 1 Stift

Ziehe eine Linie zwischen den Gegenständen, die gleich sind.



Unterschiede erkennen

Du brauchst:

 1 Stift

Markiere die sieben Unterschiede zwischen dem oberen und dem unteren Bild mit einem roten Kreuz.

