




Рабочая тетрадь

Собаки и кошки







## Собаки и кошки

### Кто такие собаки и кошки?

Собаки и кошки — **это домашние животные**, которые бывают очень милыми, особенно когда они маленькие. Это пушистые и мягкие на ощупь животные, которые **любят, когда их гладят хозяева**. Собаки могут искать вещи и людей, охранять дом и просто быть друзьями. Кошки ловят мышей и бывают компаньонами.

**А у тебя есть собака или кошка?**









# Соединяем

Тебе понадобится:



Ручка




Соедини линиями силуэты с соответствующими картинками.



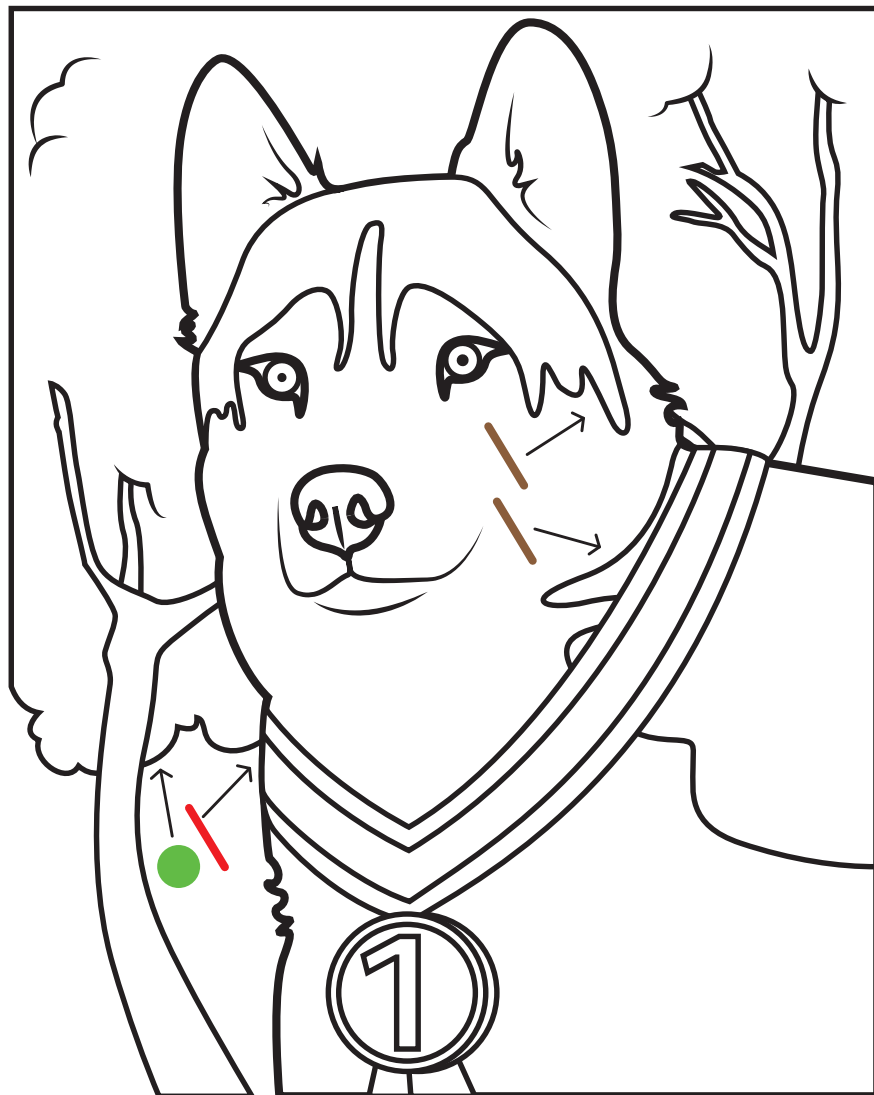



# Учимся различать цвета и раскрашивать

Тебе понадобится:

-  Акварельные карандаши
-  Кисточка
-  Вода




Раскрась собаку и фон, как показано в примере.






# Учимся рисовать

Тебе понадобится:


-  Простой карандаш
-  Стирательная резинка
-  Цветные карандаши

Нарисуй кошку, как показано внизу.


1




2



3




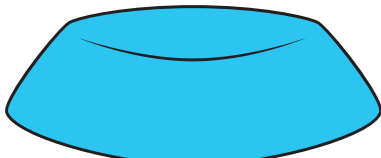
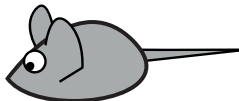
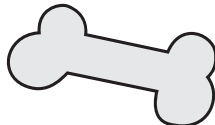

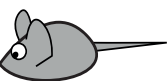






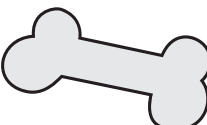
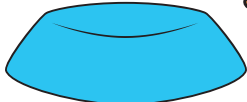


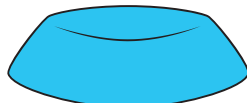



4



Тебе понадобится:

Ручка



Напиши на каждой черточке, сколько предметов из мира собак и кошек изображено на рисунке, и обведи картинку, на которой их больше всего.

  _____	   _____
    _____	 <u>1</u>
    _____	      _____




# Лабиринт

Тебе понадобится:

-  Простой карандаш
-  Стирательная резинка


Соедини линией кота и его клубочек.



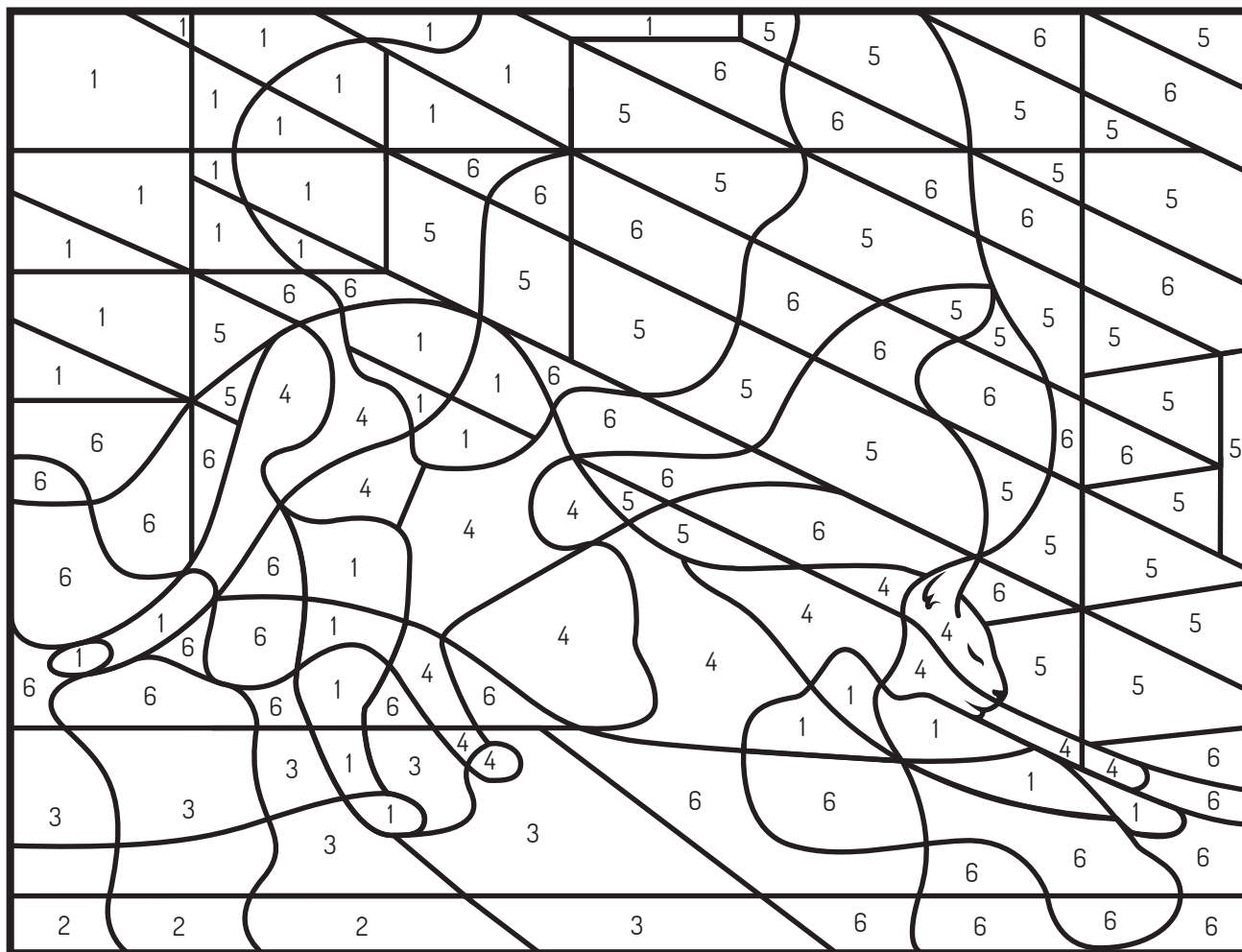


# Раскрашиваем, не выходя за контур

Тебе понадобится:

 Фломастеры

Раскрась каждую ячейку указанными цветами.














# Находим

Тебе понадобится:

 Ручка

Обведи собаку, такую, как нарисована вверху.







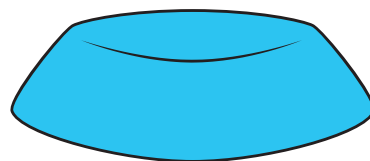


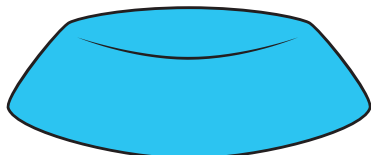

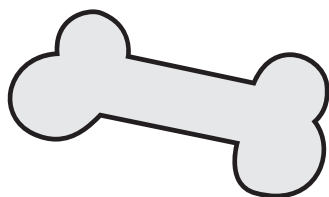
# Соединяем

Тебе понадобится:



Ручка

Соедини линиями одинаковые рисунки.





## Развиваем наблюдательность

Тебе понадобится:

 Ручка

Отметь красными крестиками шесть различий на рисунке справа.

