




Zeszyt ćwiczeń

Blank writing area with dashed lines for handwriting practice.

Psy i koty







Psy i koty

Kim są psy i koty?

Psy i koty to **zwierzęta domowe**, które budzą u ludzi bardzo ciepłe uczucia, zwłaszcza gdy są małe. Mają miękką sierść, są sympatyczne i **kochają pieszczoty**.

Pies to zwierzę wykorzystywane zarówno do pracy (ze względu na doskonały węch), jak i do towarzystwa, natomiast kot to po prostu miły towarzysz.





A czy Ty masz psa lub kota?



Co Ci będzie potrzebne:

 1 długopis




Połącz cień z odpowiadającym mu obrazkiem.





Nauka kolorów i rysowania

Co Ci będzie potrzebne:

-  Kredki akwarelowe
-  Pędzelek
-  Woda




Pokoloruj psa i jego otoczenie zgodnie ze wzorem.






Nauka rysowania

Co Ci będzie potrzebne:


-  Ołówek
-  Gumka
-  Kredki

Narysuj kota krok po kroku.


1




2



3




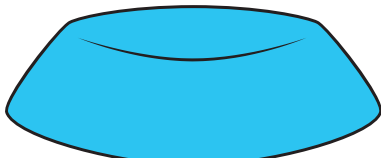
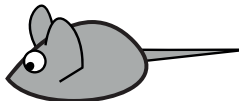
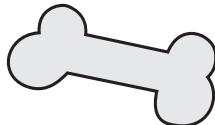

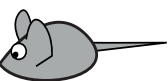





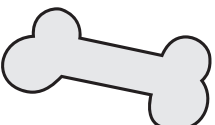

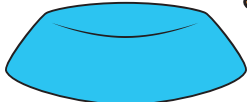

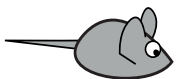


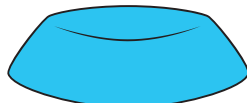

4



Co Ci będzie potrzebne:

1 długopis

Policz przedmioty związane z psami i kotami na każdym obrazku, a następnie napisz ich liczbę na kresce. Obrysuj obrazek, na którym jest ich najwięcej.

  _____	   _____
    _____	 1 _____
    _____	      _____





Labirynt

Co Ci będzie potrzebne:

-  Ołówek
-  Gumka

Poprowadź kota do kłębka wełny.



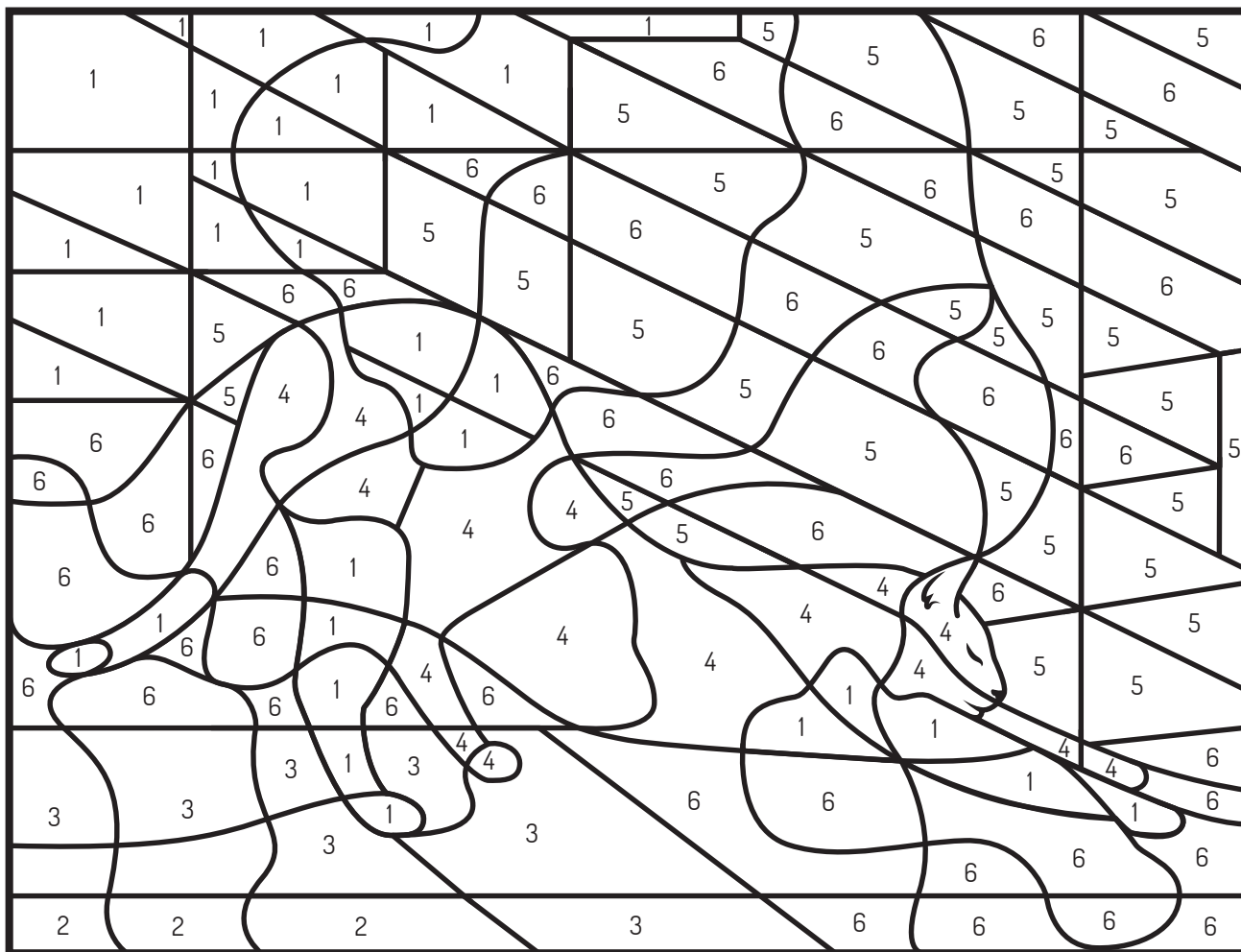


Precyzyjne kolorowanie

Co Ci będzie potrzebne:

 Flamastry

Pokoloruj poszczególne pola odpowiednim kolorem.












Znajdowanie


Co Ci będzie potrzebne:

 1 długopis



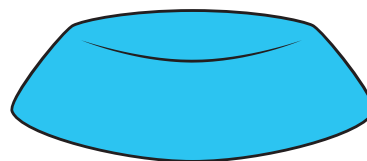


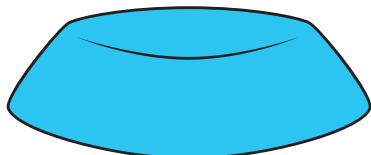

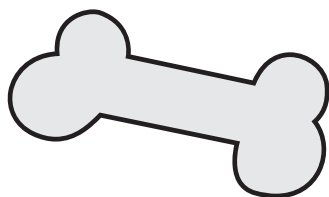
Obrysuj kota, który wygląda tak samo jak kot u góry.



Co Ci będzie potrzebne:

 1 długopis


Połącz identyczne obrazki.





Obserwacja

Co Ci będzie potrzebne:

 1 długopis

Zaznacz czerwonym krzyżykiem sześć elementów, którymi obrazek po prawej stronie różni się od obrazka po lewej.

