



Denna pusselbok tillhör

Blank area for writing a name, with a dashed line for the first line and a dotted line for the second line.

Födelsedag






Födelsedag

Vad är en födelsedag?

En födelsedag är en **årlig fest** för att fira någons födelsedag. Det är den dagen som **familjen och vännerna** samlas och ordnar en fest och ger **presenter och en fin födelsedagstårta till födelsedagsbarnet**. Barnen äter **godis och sötsaker** som skumgodis, choklad, lakrits, klubbor, kanderade äpplen och mycket annat.


Som de flesta barn, antar jag att du också tycker om godis och efterrätter? I den här boken finns det massor av läckerheter - **så njut!**



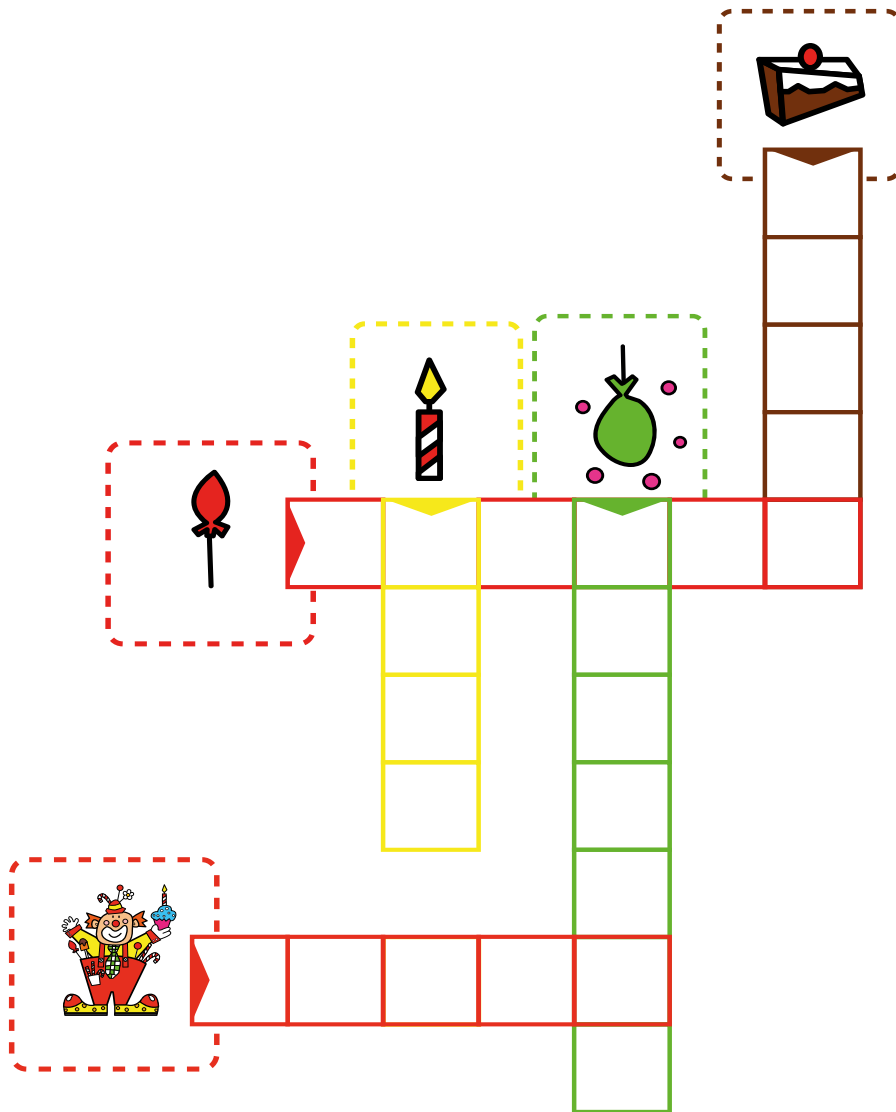


Korsord

Du behöver:

 1 kulspetspenna

Fyll i rutorna med de inringade orden längst ner.





Skriwa

Du behöwer:

 1 kulspetspenna

Fyll i följande meningar.


En är kall.

En har chokladbitar i.

En kan blåsas upp.

Ett har en låga.


En bärs på huvudet.




Glass



Chokladkaka



Hatt



Ballong



Ljus



Lär dig rita

Du behöver:


-  Blyertspenna
-  Sudd
-  Färgpennor

Rita en liten tårta genom att följa stegen.


1



2



3



4





Räkna

Du behöver:


 1 kulspetspenna

Lös följande problem.



På ett bord finns det 4 godisbitar, 1 kaka och 7 klubbor. En hund äter 2 godisbitar och 2 klubbor.

Hur många sötsaker finns det kvar på bordet?




Marie har bjudit in 24 vänner till sitt födelsedagskalas. Av dessa 24 vänner är 9 pojkar och 15 flickor. Men 3 flickor och 2 pojkar kan inte komma.


Hur många personer kommer på födelsedagskalaset?



Klipp och klistra

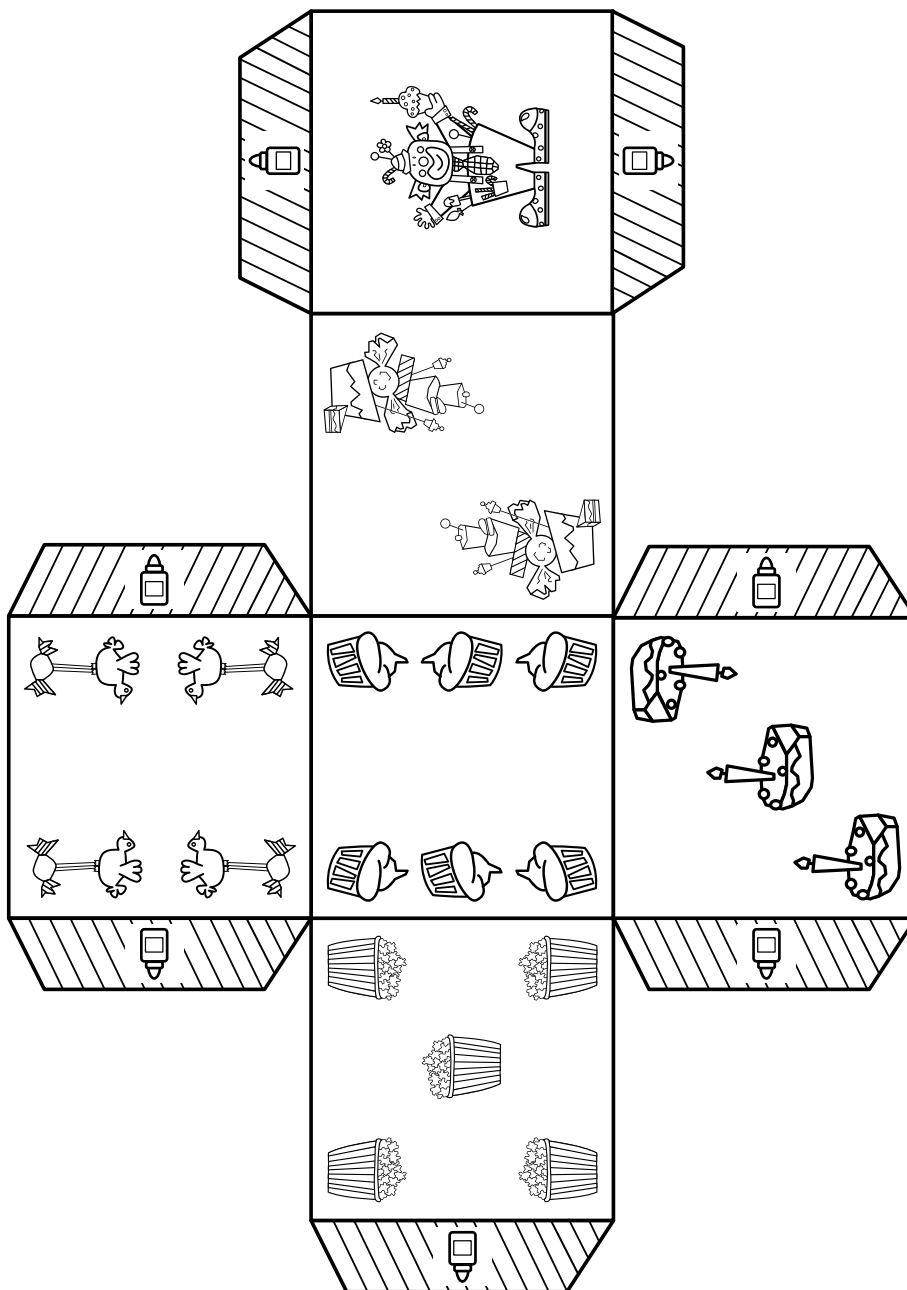
Du behöver:

 1 sax
Använd saxen i vuxens sällskap

 Färgpennor

 Klister

Färglägg mallen, klipp ut den och gör en tärning genom att vika sidorna. Klistra ihop dem med hjälp av flikarna.

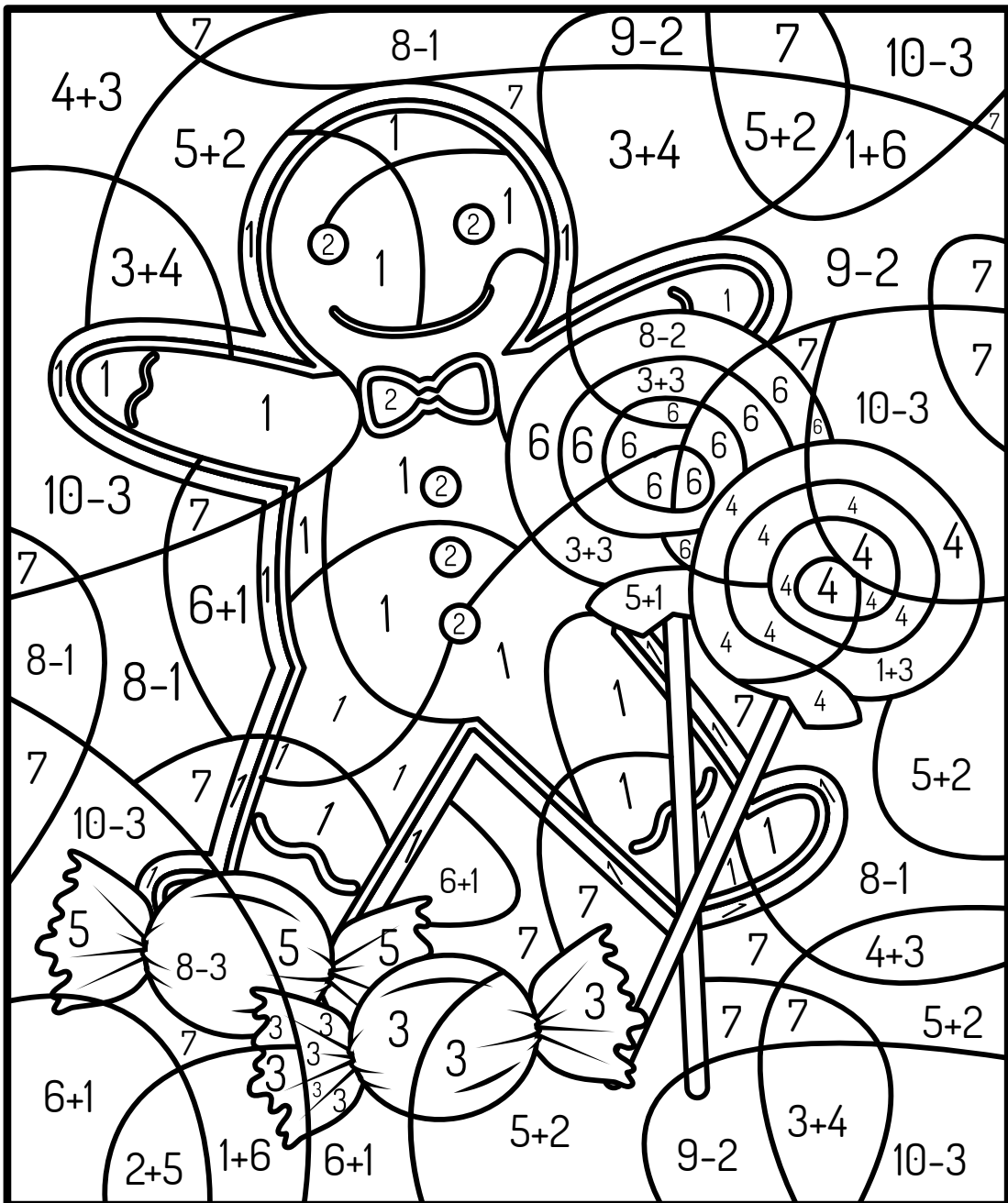











Du behöver:

 Filt pennor

Färglägg varje ruta med rätt färg.



	1
	2
	3
	4
	5
	6
	7

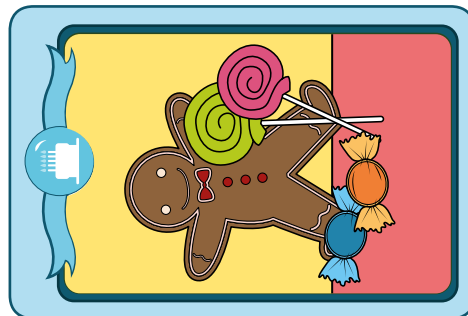

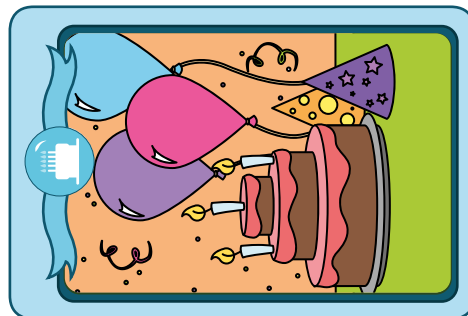
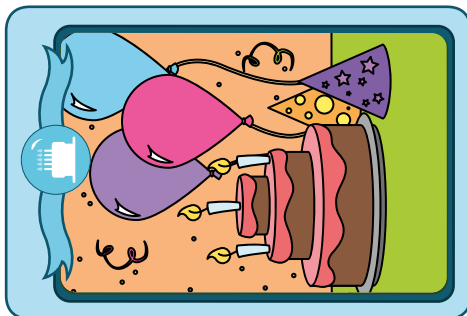
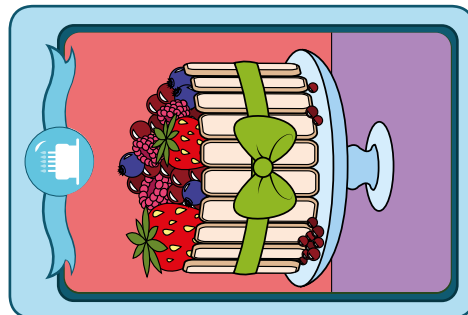




Öva upp minnet

Du behöver:

- ✂ 1 sax
Använd saxen i vuxens sällskap

Tillverka ett minnesspel. Klipp ur alla bilder och klistra sedan upp dem på kartongbitar. Hitta paret genom att vända på korten ett efter ett. Du kan spela ensam eller tillsammans med andra. Om du tidigare har arbetat med något från Bic® Kids universum kan du använda korten från olika universum för att göra spelet svårare.






Läs och läs igen

Du behöver:

 1 kulspetspenna

Dra ett streck mellan beskrivningen och delarna som hör till födelsedagsuniversum.




Cupcake

Jag är liten och har dekorationer. Jag serveras i en fin form.




Glass

Jag är kall och jag smälter fort.



Klubba

Jag är rosa och den sötaste delen är i mitten av klubban.



Kaka

Jag är liten med chokladbitar i.



Observera

Du behöver:

 1 kulspetspenna

Sätt ett rött kors på de sju avvikelserna på ritningen till höger.

