



Zeszyt ćwiczeń

Urodziny





Urodziny

Co to są urodziny?

Urodziny to **uroczystość** obchodzona w rocznicę dnia, w którym ktoś się urodził. Tego dnia **krewni i znajomi** tej osoby spotykają się i urządzą przyjęcie, podczas którego dają jej **prezenty i piękny tort urodzinowy**. Dzieci jedzą wtedy **cukierki i słodycze**: pianki cukrowe, czekoladki, żelki, lizaki, jabłka na patyku itp.


Ty pewnie też, jak większość dzieci, lubisz cukierki i desery? W tym zeszycie znajdziesz wiele smakołyków — **słodkiej zabawy!**



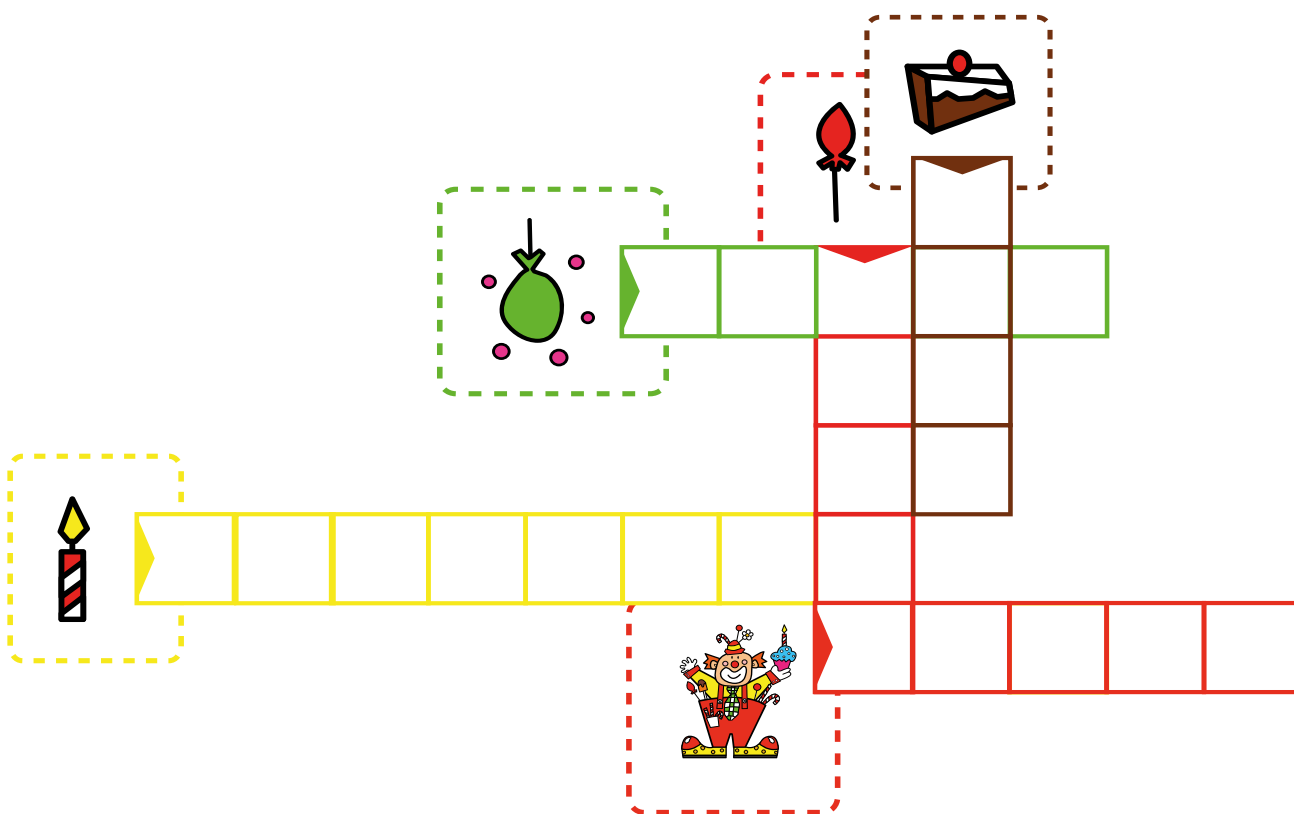


Krzyżówka

Co Ci będzie potrzebne:

 1 długopis


Rozwiąż krzyżówkę, wpisując słowa podane w ramce na dole.





Pisanie

Co Ci będzie potrzebne:

 1 długopis

Uzupełnij zdania.


..... jest zimny.

..... ma kawałki czekolady.

..... jest napęczniony powietrzem.

..... się pali.


..... to nakrycie głowy.




lód



ciasteczko



czapeczka



balon






świeczka



Nauka rysowania

Co Ci będzie potrzebne:


-  Ołówek
-  Gumka
-  Kredki

Narysuj torcik krok po kroku.


1



2



3




4





Liczenie

Co Ci będzie potrzebne:


 1 długopis

Rozwiąż zadania.



Na stole leżą 4 cukierki, 1 ciastko i 7 lizaków. Pies zjadł 2 cukierki i 2 lizaki.

Ile słodczy zostało na stole?






Marysia zaprosiła na urodziny 24 osoby. Spośród tych 24 osób 9 to chłopcy, a 15 — dziewczynki. Na urodziny nie przyjdą 3 dziewczynki. Nie przyjdzie też 2 chłopców.

Ile dzieci będzie na przyjęciu?

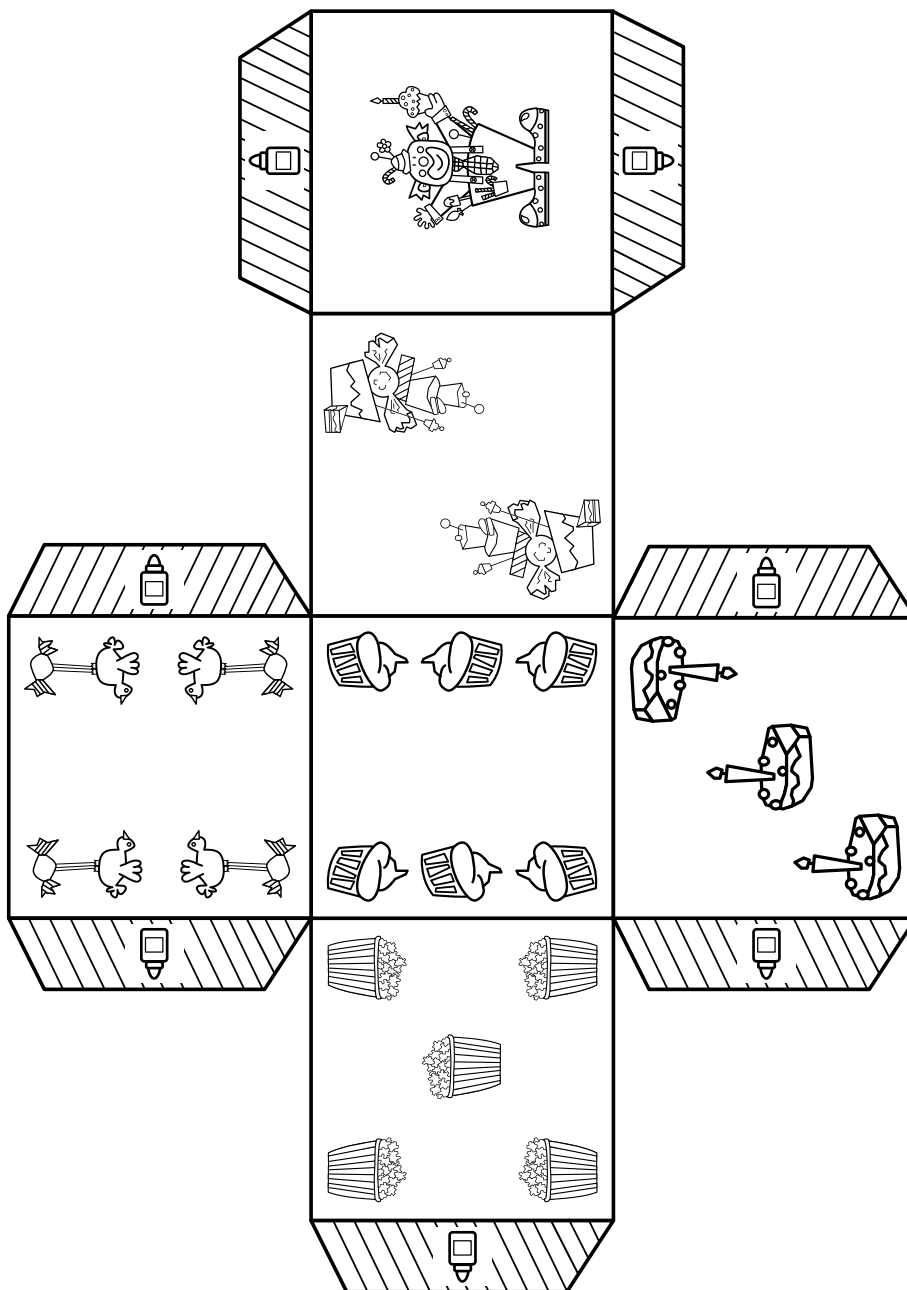


Wycinanie i sklejanie

Co Ci będzie potrzebne:

-  Nożyczki
Korzystanie z nożyczek powinno odbywać się pod nadzorem osoby dorosłej
-  Kredki
-  Klej

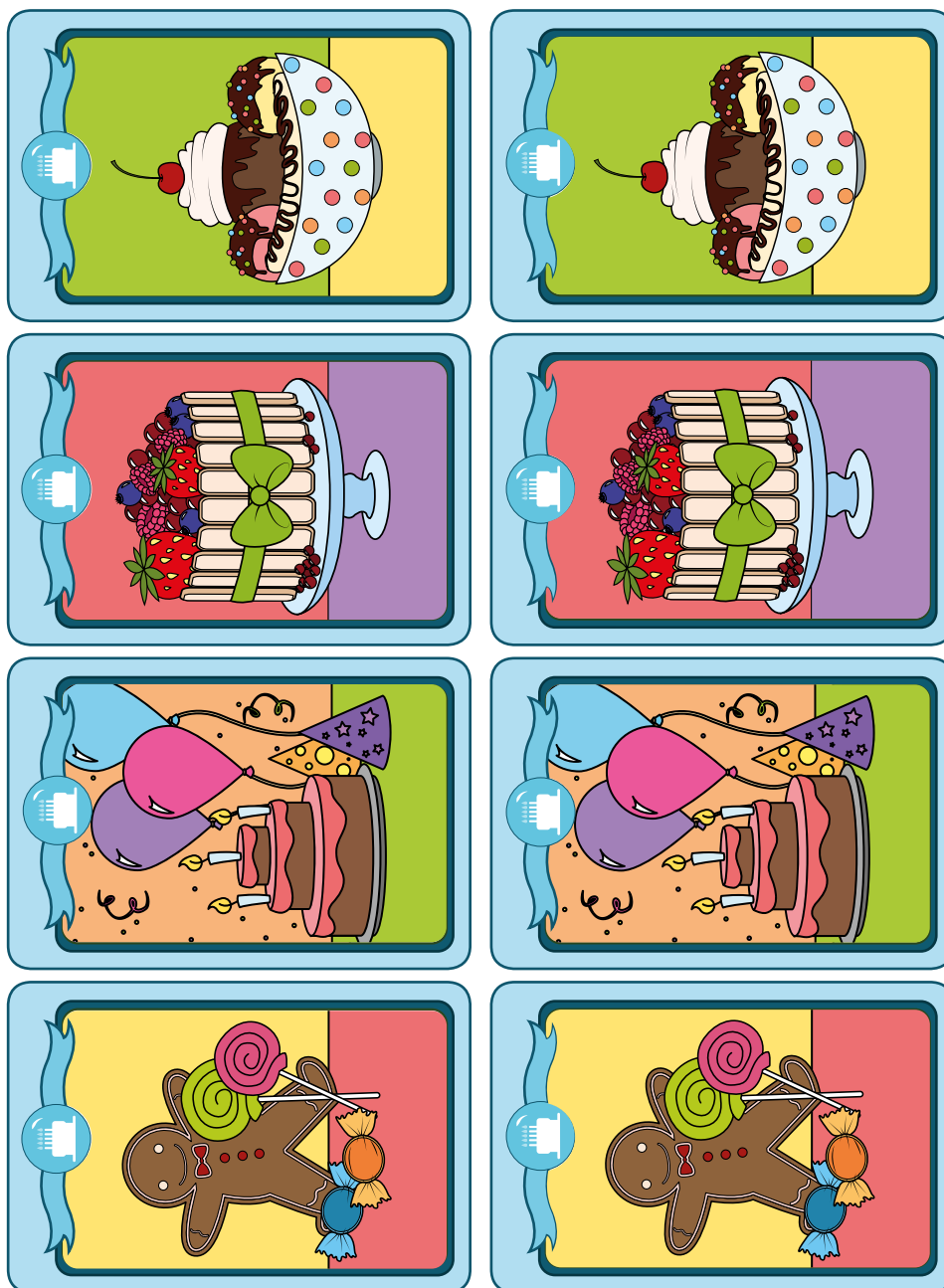
Pokoloruj i wtnij szablon, a potem złóż kostkę, zaginając części kostki wzdłuż linii. Następnie posklejaj je, używając w tym celu wypustek.



Co Ci będzie potrzebne:

- ✂ Nożyczki
Korzystanie z nożyczek powinno odbywać się pod nadzorem osoby dorosłej


Stwórz grę pamięciową. Wytnij obrazki, a następnie naklej je na prostokątne kartoniki. Wyszukuj pary, po kolei odwracając karty. Możesz grać samodzielnie lub z kimś. Jeśli masz więcej zeszytów Bic® Kids, możesz podnieść poziom trudności, dołączając karty o innej tematyce.






Czytanie i łączenie

Co Ci będzie potrzebne:

 1 długopis

Połącz kreską opis z odpowiednim elementem związanym z urodzinami.




Babeczka

Jestem mała i udekorowana. Znajduję się w papierowej foremce.




Lód

Jestem zimny i szybko się topię.



Lizak

Jestem różowy, a moja słodka część znajduje się na patyku.




Ciasteczko

Jestem małe i mam kawałki czekolady.



Obserwacja

Co Ci będzie potrzebne:

 1 długopis

Zaznacz czerwonym krzyżykiem siedem elementów, którymi obrazek po prawej stronie różni się od obrazka po lewej.

