



Libro delle attività di

Blank space for writing a name, with a dashed line for the first line and a dotted line for the second line.

Compleanno





Compleanno

Cos'è un compleanno?

Un compleanno è una **festa annuale** per celebrare la nascita di qualcuno. È il giorno in cui la **famiglia e gli amici** si riuniscono e organizzano una festa durante la quale al festeggiato si offrono **regali e una bella torta di compleanno**. I bambini mangiano **caramelle e dolciumi** come marshmallow, cioccolatini, liquirizia, lecca-lecca, mele candite e molto altro ancora.


Suppongo che anche a te, come alla maggior parte dei bambini, piacciono le caramelle e i dolci, vero? In questo libro ce ne sono di buonissimi: **non lasciarteli scappare!**




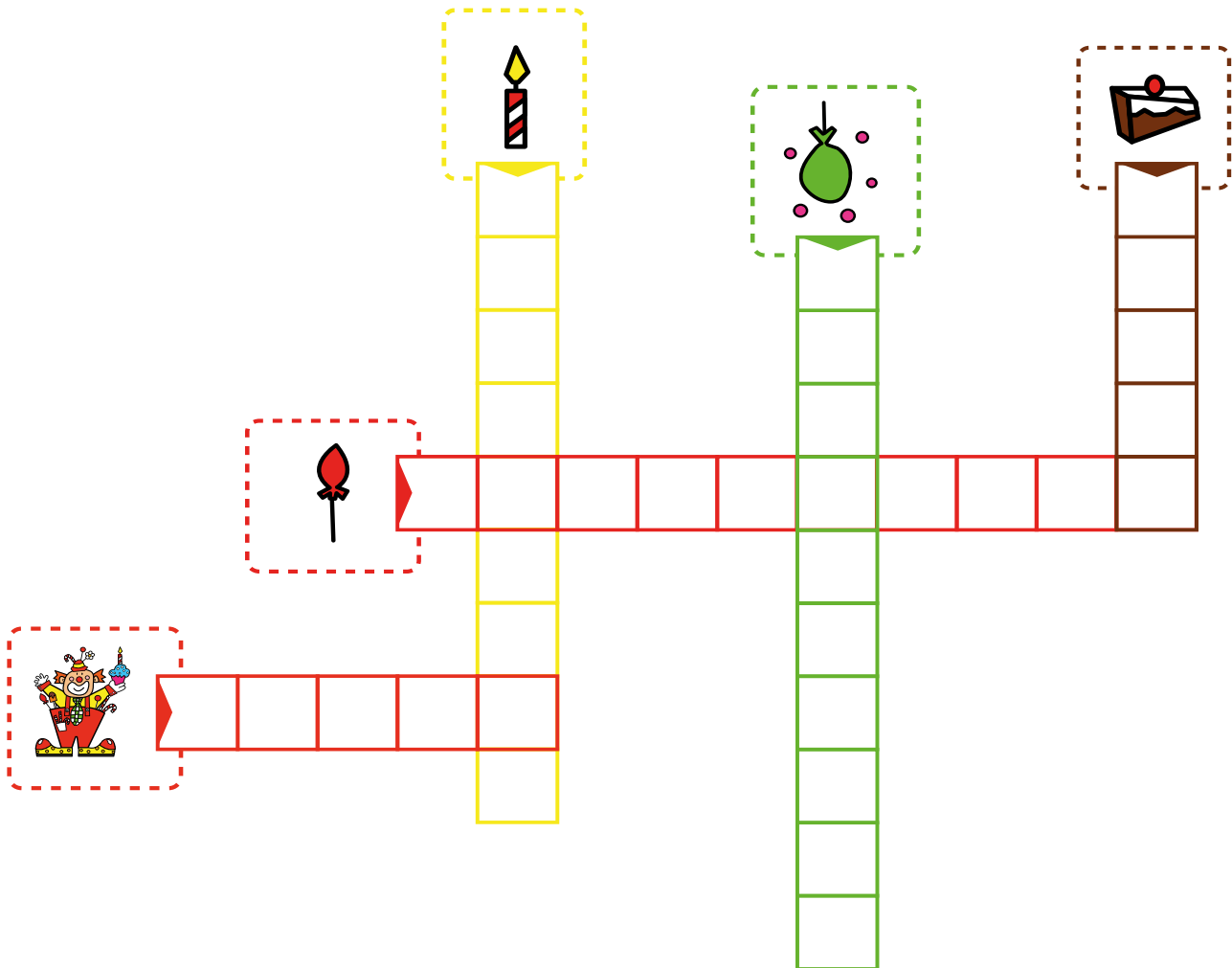


Parole crociate

Hai bisogno di:

 1 penna


Riempi le caselle delle parole crociate con le parole del riquadro in basso.





Scrivere

Hai bisogno di:

 1 penna

Completa le frasi seguenti.


Il è freddo.

Un ha delle pepite di cioccolato.

Il si gonfia.

La ha una fiamma.


Il si porta in testa.




gelato



cookie



cappello



palloncino



candela



Imparare a disegnare

Hai bisogno di:


-  Matita
-  Gomma
-  Matite colorate

Disegna un dolcetto seguendo le indicazioni.


1



2



3




4





Contare

Hai bisogno di:


 1 penna

Risolvi i problemi seguenti.



Su un tavolo ci sono 4 caramelle, 1 biscotto e 7 lecca-lecca. Un cane mangia 2 caramelle e 2 lecca-lecca.

Quanti dolcetti restano sul tavolo?



Maria ha invitato 24 amici al suo compleanno. Dei 24 amici, 9 sono maschi e 15 sono femmine. Purtroppo però 3 femmine e 2 maschi non possono venire.

Quante persone vengono al suo compleanno?



Tagliare e incollare

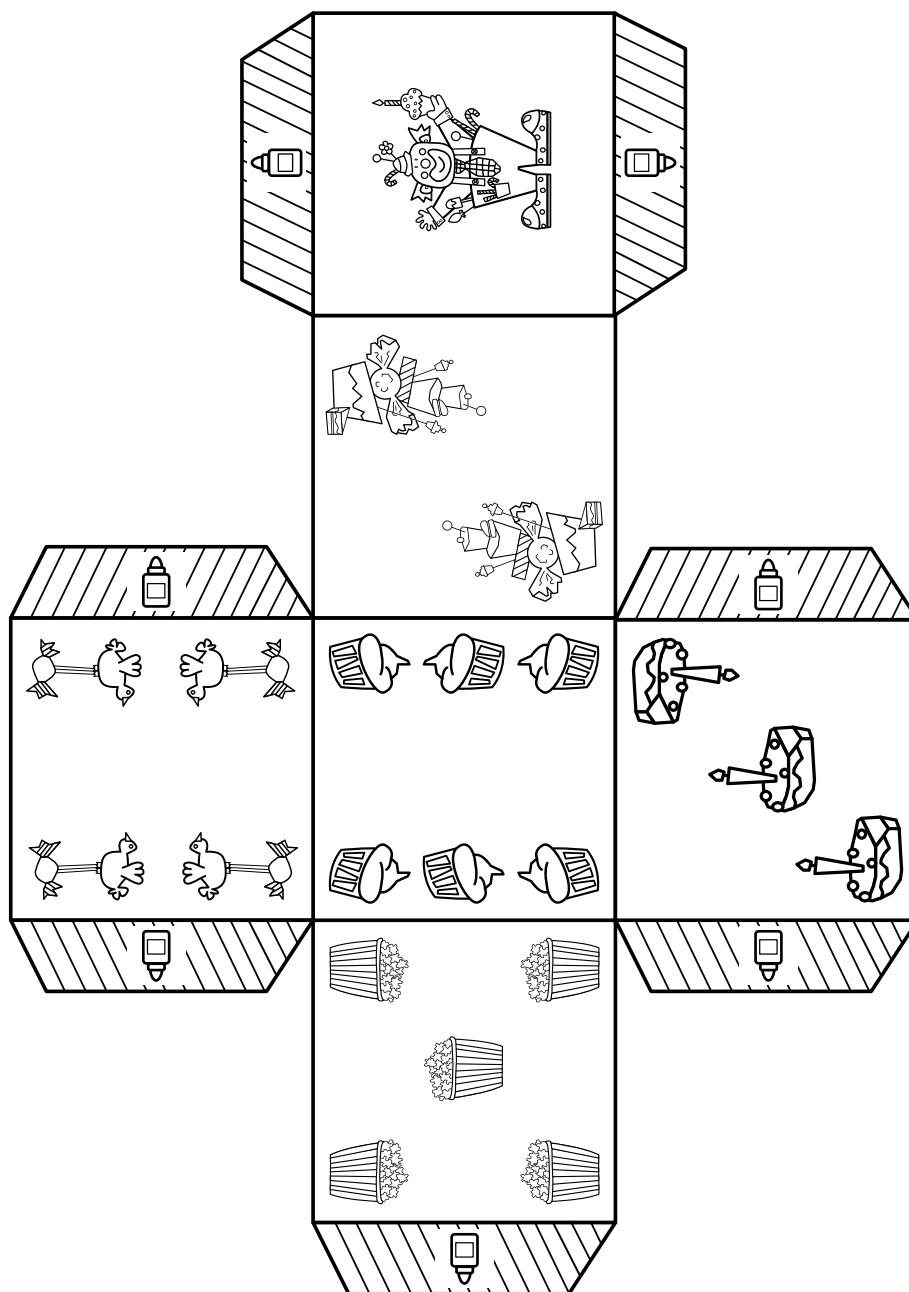
Hai bisogno di:

✂ 1 paio di forbici
Usa le forbici sotto la supervisione di un adulto.

✏ Matite colorate

🖍 Colla


Colora gli elementi, taglia il contorno e forma un dado piegando le facce del dado e incollandole tra di loro usando le linguette.



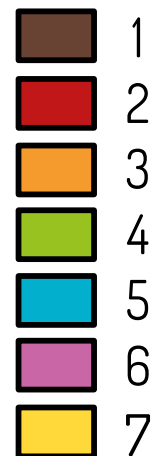
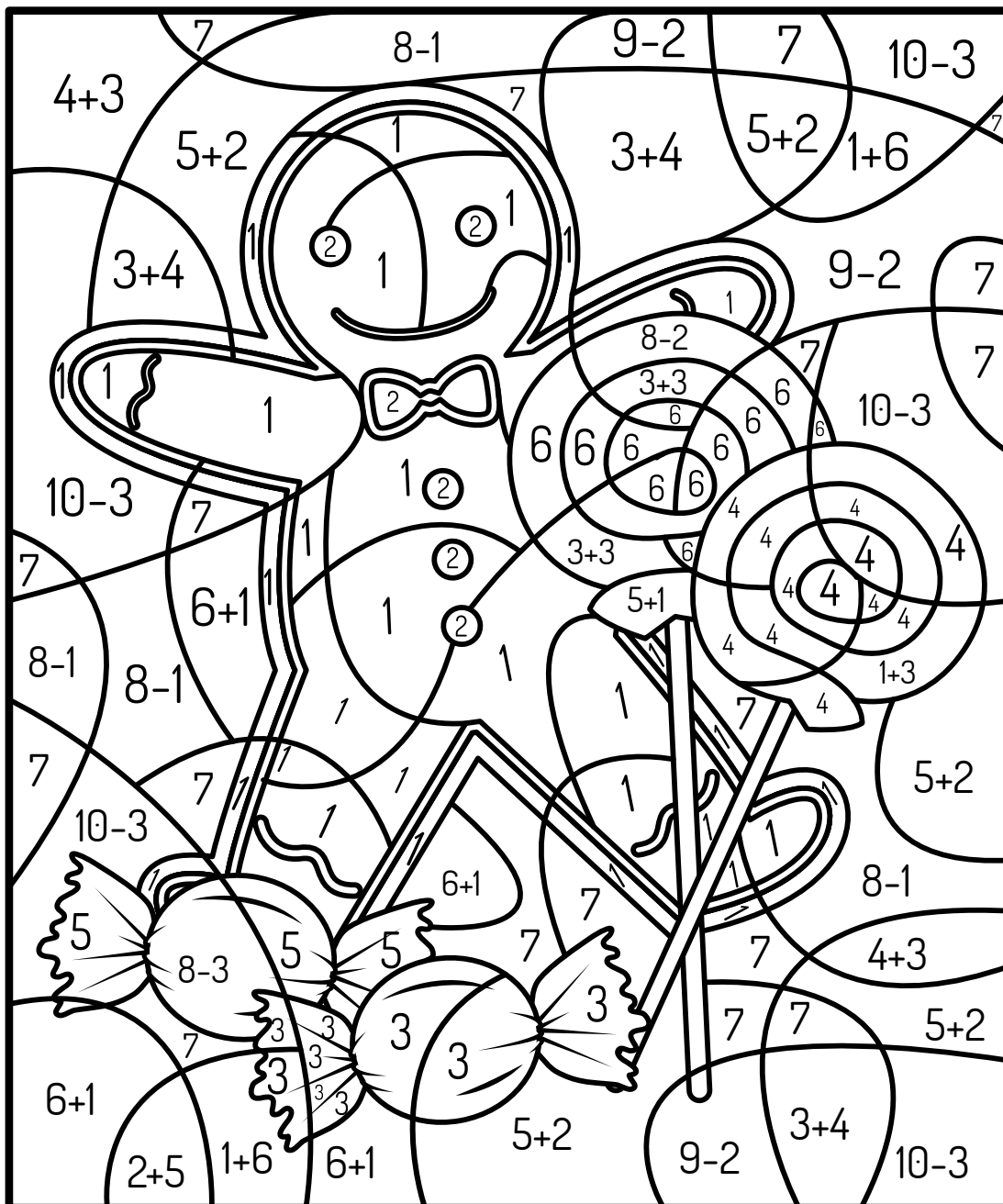


Colorare rispettando
i contorni

Hai bisogno di:

 Pennarelli

Colora ogni sezione con il colore giusto.



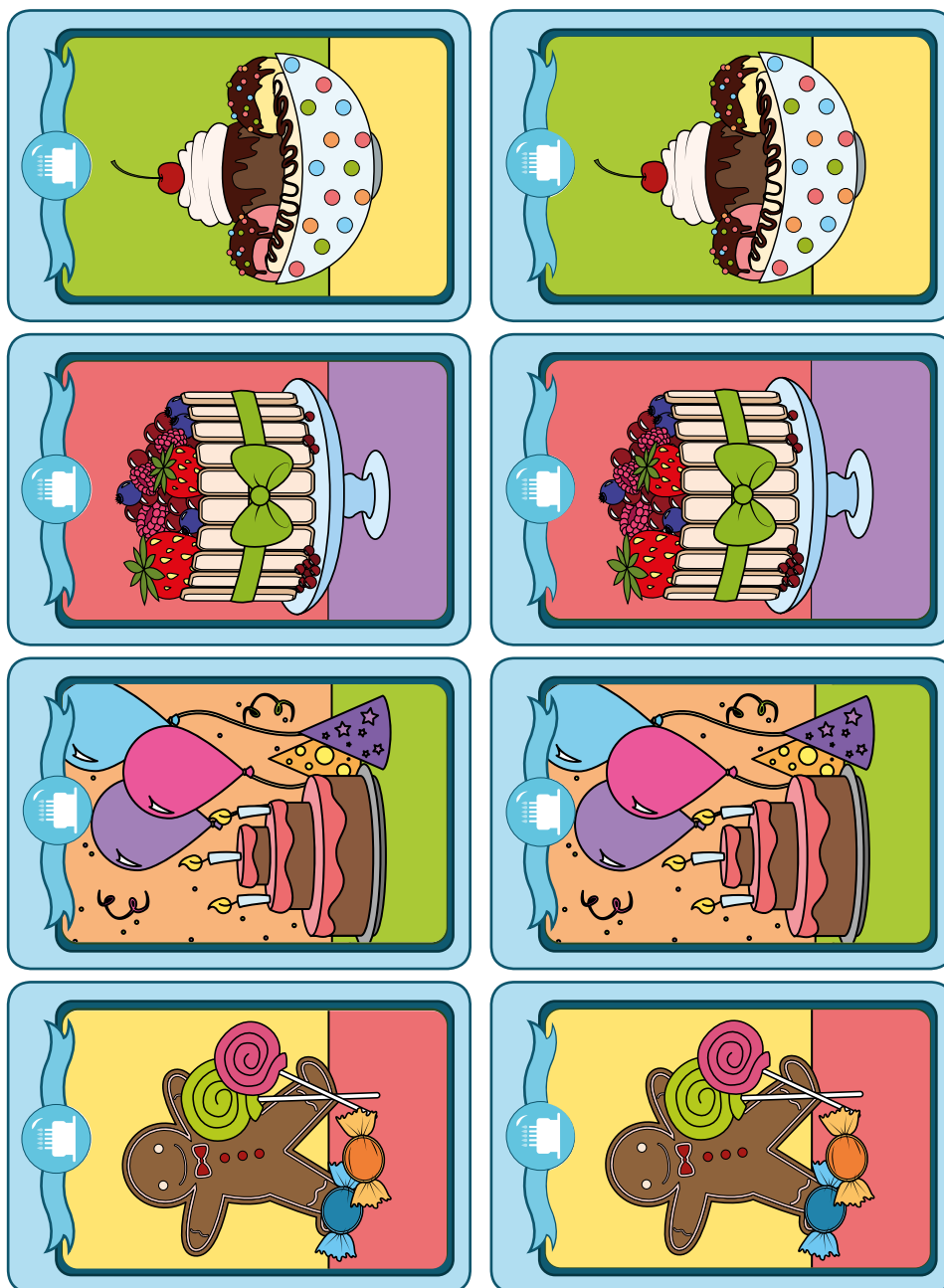


Allenare la memoria

Hai bisogno di:

- ✂ 1 paio di forbici
Usa le forbici sotto la supervisione di un adulto.


Crea un gioco di memoria. Taglia ognuna delle immagini, poi incollale su un pezzo di cartone. Ricrea le coppie girando le carte una a una. Puoi giocare da solo o in compagnia. Se hai già lavorato su altri universi Bic® Kids, puoi anche unire le carte dei diversi universi per rendere il gioco più difficile.






Leggere e collegare

Hai bisogno di:

 1 penna

Collega con una linea la descrizione agli elementi corrispondenti dell'universo Compleanno.




Cupcake

Sono piccolo e colorato.
Sono avvolto da carta sottile.




Gelato

Sono freddo e mi sciolgo
molto in fretta.



Lecca-lecca

Sono rosa e la mia parte dolce
si trova in cima al bastoncino.




Cookie

Sono piccolo e ho delle
pepite di cioccolato.



Osservare

Hai bisogno di:

 1 penna

Traccia una crocetta rossa sulle sette differenze del disegno a destra.

