



Tämän tehtävävihkon omistaa

Syntymäpäivä





Syntymäpäivä

Mikä on syntymäpäivä?

Syntymäpäivä on **vuosittainen juhla** henkilön syntymän juhlimiseksi. Se on päivä, jolloin **perhe ja ystävät** kokoontuvat yhteen ja järjestävät juhlan ja antavat **lahjoja ja kauniin syntymäpäiväkakun**. Lapset syövät **karkkeja ja muita makeita herkuja** kuten vahtokarkkeja, suklaata, lakuja, tikkareita, toffeeomenoita ja paljon muita.

Kuten suurin osa lapsista, oletan, että myös sinä pidät karkeista ja jälkiruoista? Tässä vihkossa meillä on kaikkea erittäin maukasta – **nauti niistä!**




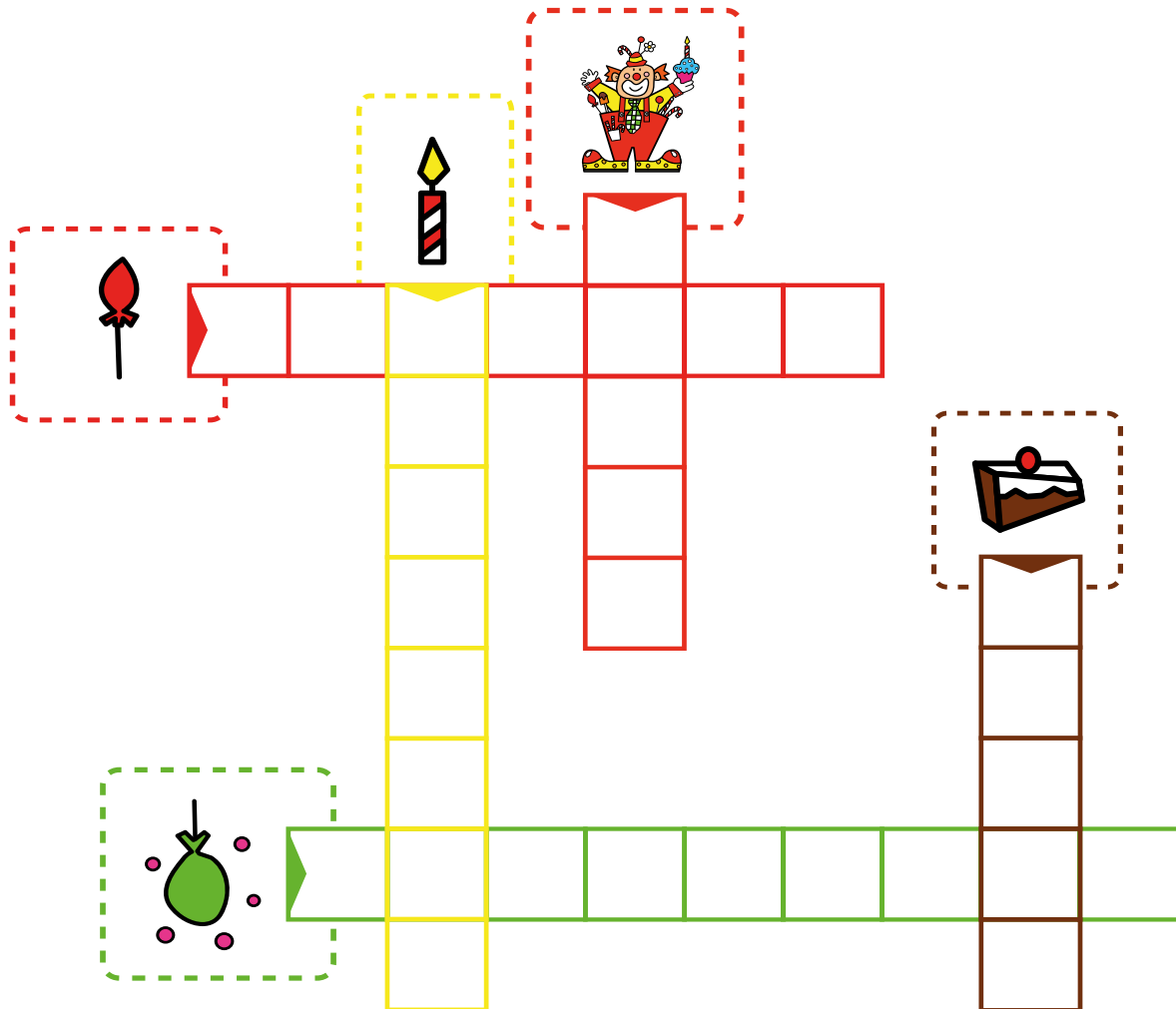


Ristisanat

Tarvikkeet:

 1 kynä

Täytä ristisanaruudut alla olevissa laatikoissa olevilla sanoilla.



ILMAPALLO



KYNTTILÄ



PELLE



TIKKARI




KAKKU




Kirjoita

Tarvikkeet:

 1 kynä

Täydennä seuraavat lauseet.


..... on kylmä.
..... sisältää suklaahippuja.
..... täyttyy ilmalla.
..... – tässä on liekki.
..... pidetään päässä.




jäätelö



keksi



hattu



ilmapallo






kynttilä



Opi piirtämään

Tarvikkeet:


-  Lyijykynä
-  Pyyhekumi
-  Värikyniä

Piirrä pikkukakku ohjeita seuraten.


1



2



3




4





Laske

Tarvikkeet:

 1 kynä

Ratkaise seuraavat tehtävät.



Pöydällä on neljä karkkia, yksi keksi ja seitsemän tikkaria. Koira syö kaksi karkkia ja kaksi tikkaria.

Kuinka monta makeista pöydälle jää?






Mari on kutsunut 24 ystävää syntymäpäivilleen. 24 ystävän joukossa on 9 poikaa ja 15 tyttöä. Mutta kolme tyttöä ja kaksi poikaa eivät pääse tulemaan.

Kuinka monta henkilöä tulee hänen syntymäpäivilleen?

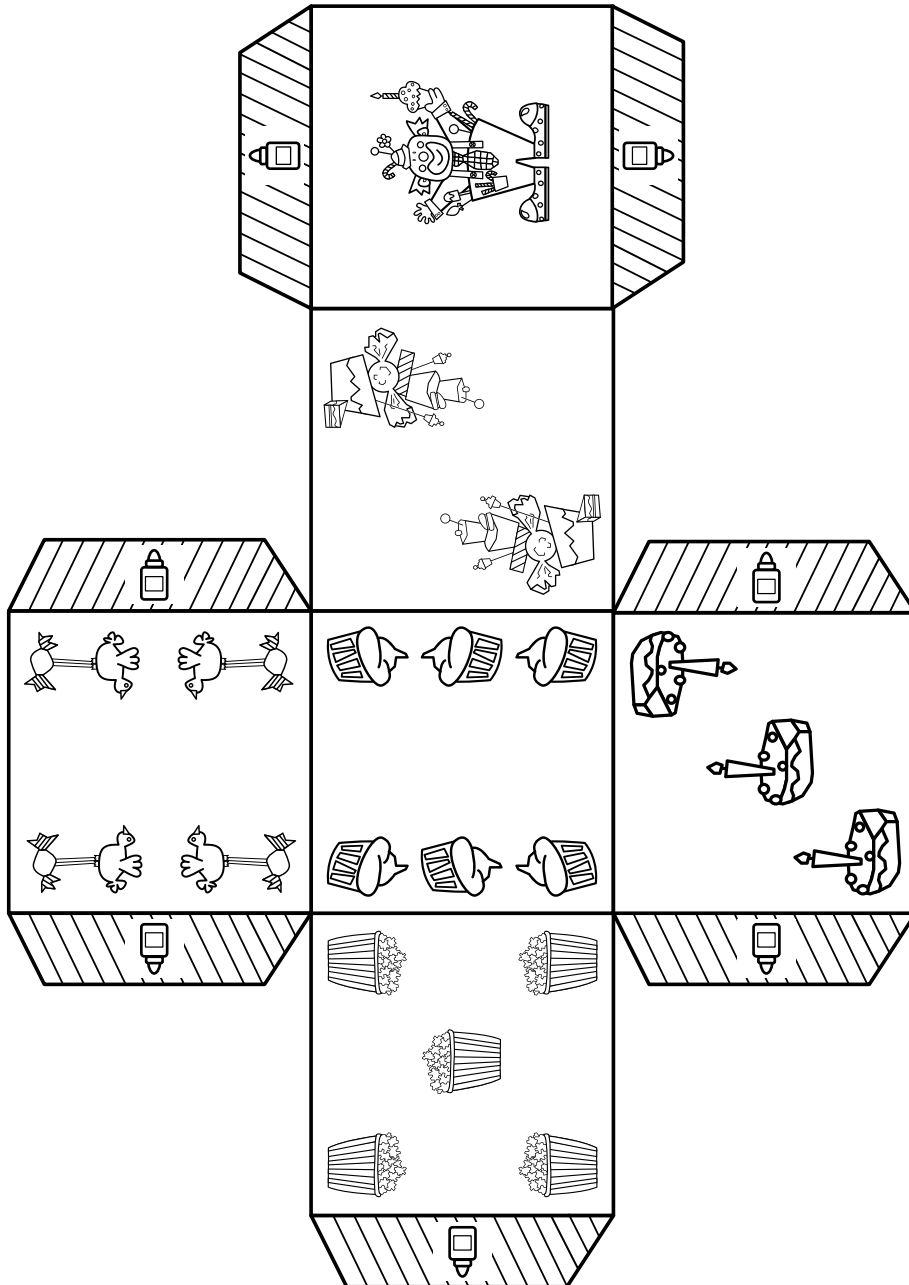


Leikkaa ja liimaa

Tarvikkeet:

-  Sakset
Käytä saksa aikuisen valvonnassa
-  Värikyniä
-  Liima

Väritä hahmo, leikkaa se ja tee siitä kuutio sivut taittamalla.
Liimaa se sitten yhteen kielekkeiden avulla.





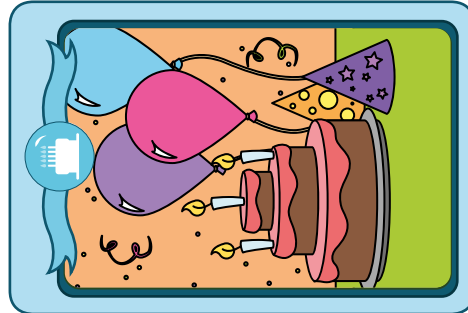
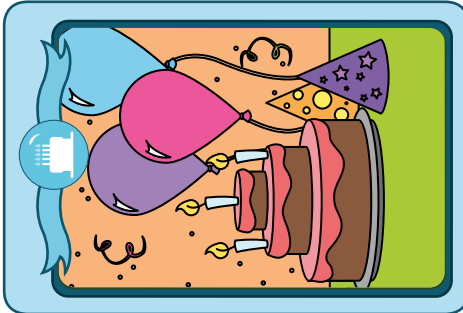
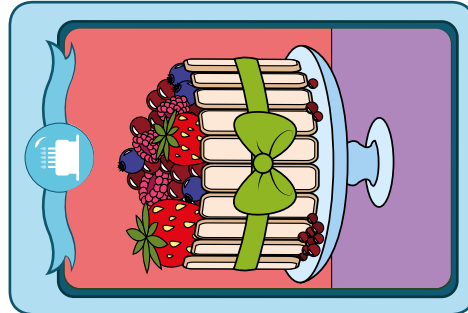




Harjoita muistia

Tarvikkeet:

- ✂ Sakset
Käytä saksia aikuisen valvonnassa

Tee muistipeli. Leikkaa kaikki kuvat irti ja liimaa ne sitten pahvipalalle. Etsi parit kääntämällä kortteja yksi kerrallaan. Voit pelata yksin tai muiden kanssa. Jos olet jo leikkinyt muiden Bic® Kids -aiheiden kanssa, voit myös kerätä kortteja muista aiheista ja tehdä pelistä vaikeamman.






Yhdistä

Tarvikkeet:

 1 kynä

Yhdistä viivalla kuvaus ja sitä vastaavat syntymäpäiväaiheen osat.




Muffinssi

Olen pieni ja koristeltu. Minut on laitettu ohueen paperiin.




Jäätelö

Olen kylmä ja sulan erittäin nopeasti.



Tikkari

Olen vaaleanpunainen ja sokerinen osani on tikun päässä.




Keksi

Olen pieni ja minussa on paljon suklaahippuja.



Huomaa

Tarvikkeet:

 1 kynä

Piirrä punainen rasti seitsemään
eroon oikeanpuoleisessa kuvassa.

