



Cuaderno de actividades de

Blank writing area with dashed lines for text entry.

Cumpleaños





Cumpleaños

¿Qué es un cumpleaños?

Un cumpleaños es una **fiesta anual** que celebra el nacimiento de una persona. Es el día en el que la **familia y los amigos** se reúnen y organizan una fiesta en la que la persona que cumple años recibe **regalos y una tarta de cumpleaños**. Los niños comen **caramelos y dulces** como malvaviscos, chocolates, regaliz, piruletas, manzanas caramelizadas...


A casi todos los niños les gustan los caramelos y los postres, ¿a ti también? En este cuaderno vamos a disfrutar de esas golosinas, **¡esperamos que las disfrutes!**



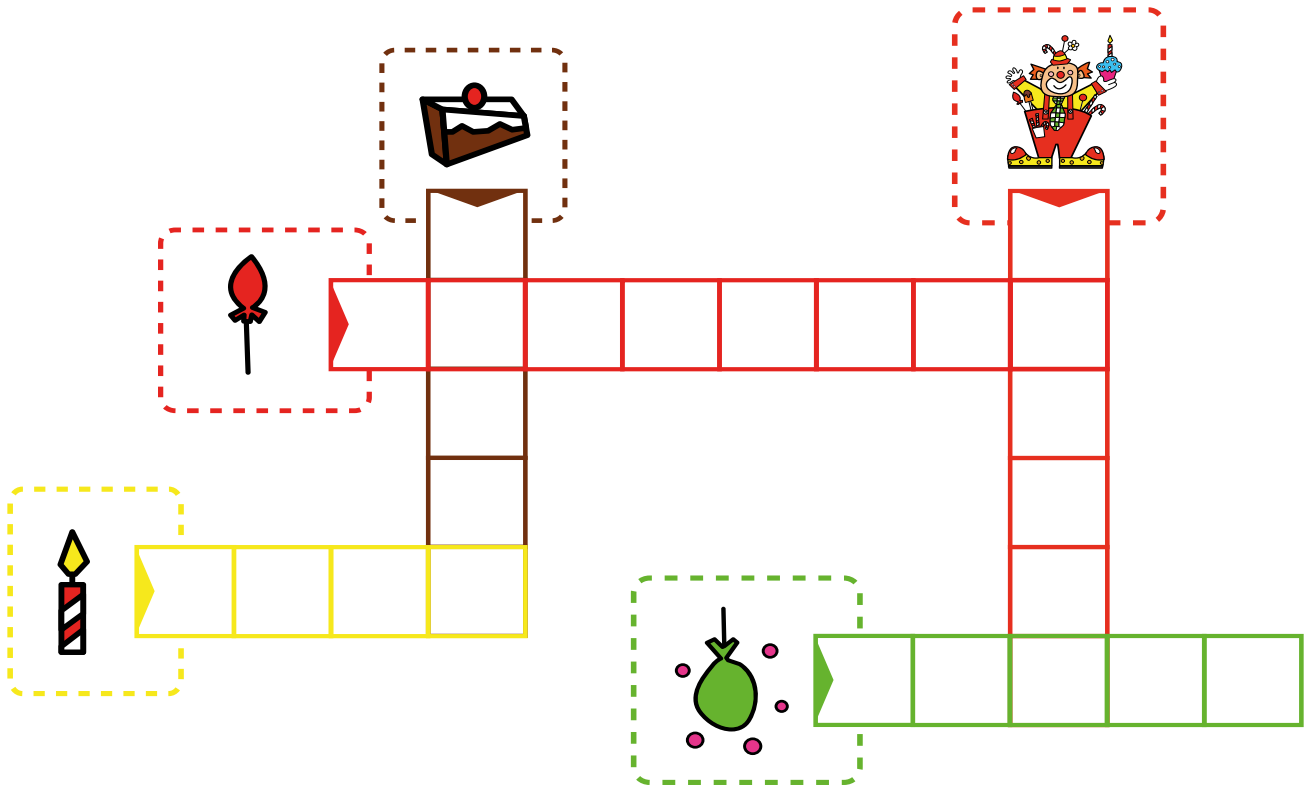


Crucigrama

Qué necesitas:

 1 bolígrafo


Llena los recuadros del crucigrama con las palabras del recuadro que hay debajo.





Escritura

Qué necesitas:

 1 bolígrafo

Completa las frases siguientes.


Un está frío.

Una tiene pepitas de chocolate.

Un se infla.

Una tiene una llama.


Un se pone en la cabeza.




helado



galleta



sombrero



globo






vela



Aprrende a dibujar

Qué necesitas:


-  Lápiz
-  Goma de borrar
-  Lápices de colores

Dibuja una tarta pequeña siguiendo estos pasos.


1



2



3




4





Las cuentas

Qué necesitas:


 1 bolígrafo

Resuelve los siguientes problemas.



En una mesa hay 4 caramelos, 1 galleta y 7 piruletas. Un perro se come 2 caramelos y 2 piruletas.

¿Cuántas golosinas quedan en la mesa?






María ha invitado a 24 amigos a su fiesta de cumpleaños. Son 9 niños y 15 niñas. Sin embargo, 3 niñas y 2 niños al final no pueden venir.

¿Cuántos niños y niñas vienen a su cumpleaños?

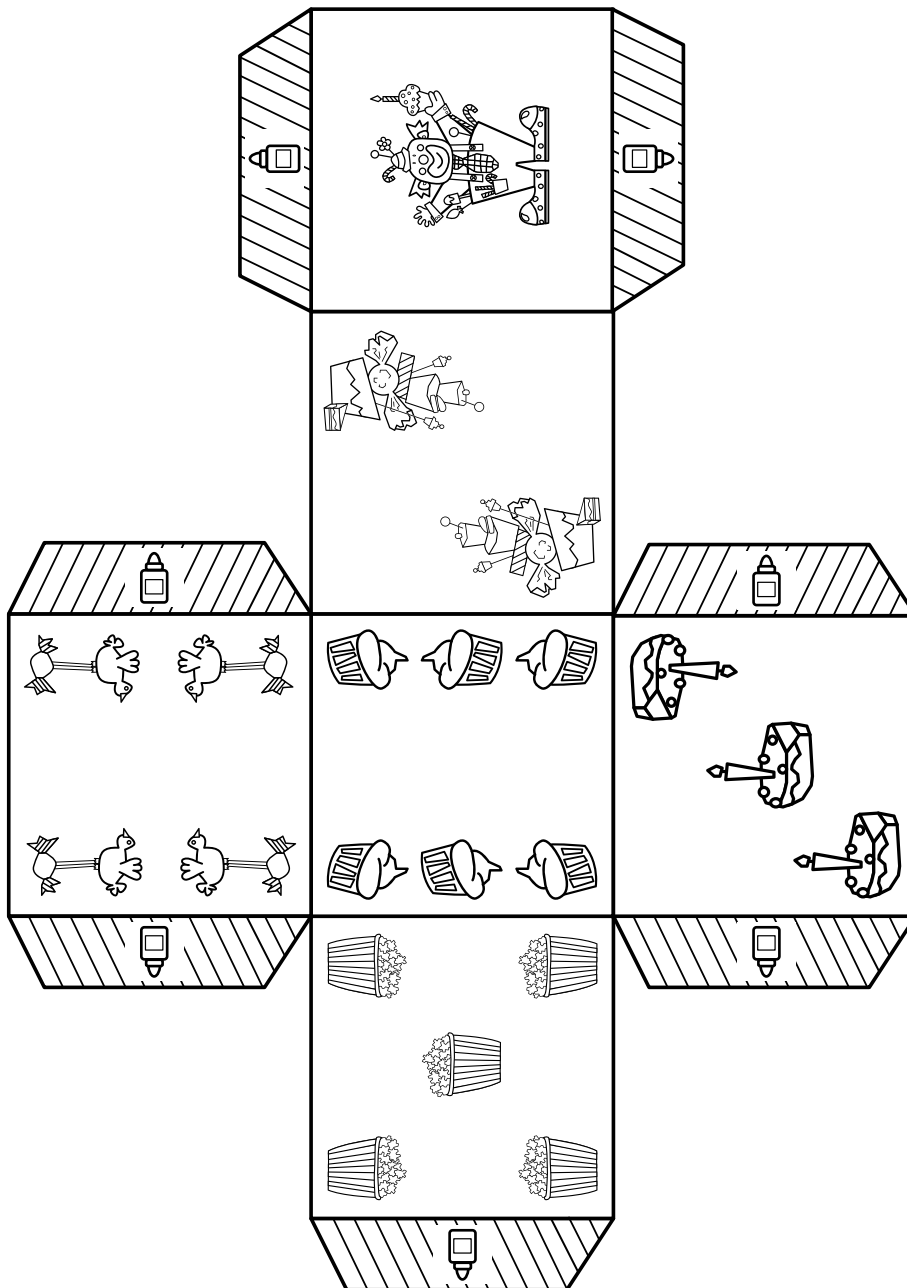


Recorta y pega

Qué necesitas:

-  Tijeras
Utiliza las tijeras siempre bajo la supervisión de un adulto.
-  Lápices de colores
-  Pegamento

Colorea el dibujo, recórtalo y forma un dado plegando las caras. A continuación, pega las lengüetas.



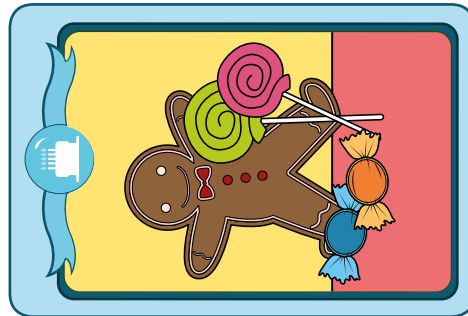
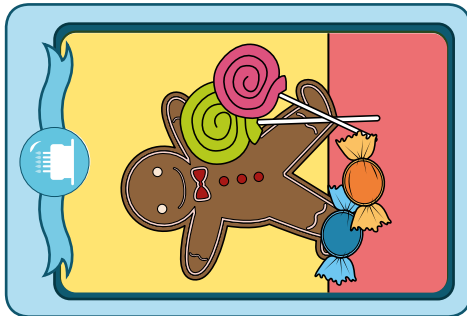
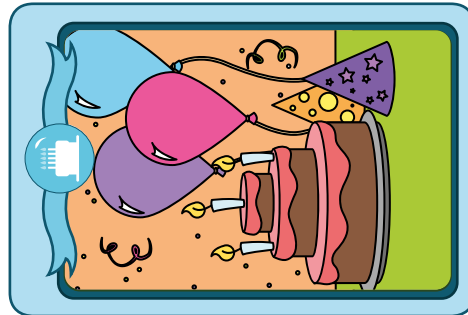
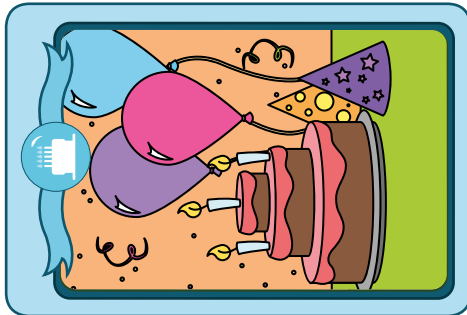
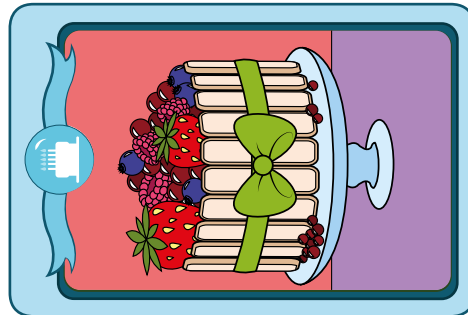




Entrena tu memoria

Qué necesitas:

- ✂ Tijeras
Utiliza las tijeras siempre bajo la supervisión de un adulto.


Fabrica un juego para la memoria. Recorta todas las figuras y pégalas en piezas de cartulina. Después, encuentra las parejas girando las cartas de una en una. Puedes jugar solo o con tus amigos. Si ya has trabajado con otros temas de Bic® Kids, puedes juntar las cartas de distintos temas para hacer que el juego sea más difícil.






Lee y une

Qué necesitas:

 1 bolígrafo

Une con una línea la descripción con el elemento relacionado con los cumpleaños que corresponda.




Magdalena

Soy pequeña y estoy decorada. Me presentan en un papel fino.




Helado

Soy frío y me derrito muy rápidamente.



Piruleta

Soy de color rosa y el dulce que tengo se sujeta con un palo.




Galleta

Soy pequeña y tengo pepitas de chocolate.



Observa

Qué necesitas:

 1 bolígrafo

Marca con una cruz roja las siete diferencias entre los dos dibujos.

