



Τετράδιο δραστηριοτήτων

Blank writing area with dashed lines for text entry.

Γενέθλια





Γενέθλια

Τι είναι τα γενέθλια;

Τα γενέθλια είναι μια **ετήσια γιορτή** για τη γέννηση κάποιου. Είναι μια ημέρα κατά την οποία συναντιούνται **συγγενείς και φίλοι** και διοργανώνουν μια γιορτή κατά τη διάρκεια της οποίας εκείνος που έχει τα γενέθλιά του παίρνει **δώρα και σβήνει τα κεράκια της τούρτας των γενεθλίων του**. Τα παιδιά τρώνε **καραμέλες και ζαχαρωτά**, όπως μαρσμέλου, σοκολάτες, ζαχαρωτά από γλυκώριζα, γλειφιτζούρια, γλυκά μήλα και άλλα.

Όπως και τα περισσότερα παιδιά, υποθέτω ότι σας αρέσουν κι εσάς οι καρμέλες και τα γλυκά, σωστά; Στο τετράδιο αυτό, είστε ελεύθεροι να τα απολαύσετε: **εκμεταλλευτείτε την ευκαιρία!**

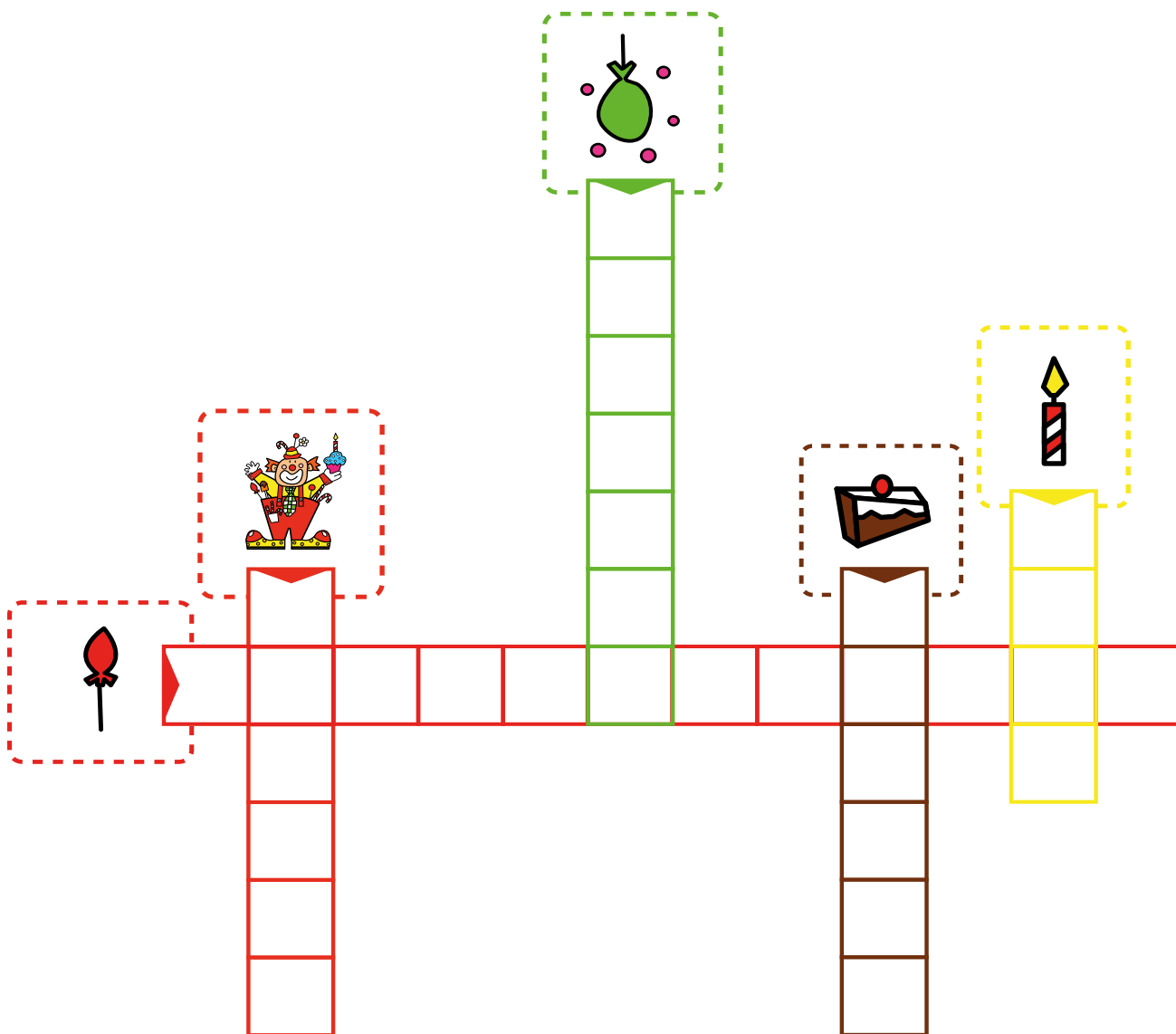


Σταυρόλεξο

Θα χρειαστείς:

 1 στυλό

Συμπλήρωσε τα κενά του σταυρολέξου με τις λέξεις, οι εικόνες των οποίων υπάρχουν στο κάτω μέρος.



ΜΠΑΛΟΝΙ



ΚΕΡΙ



ΚΛΟΟΥΝ



ΓΛΕΙΦΙΤΖΟΥΡΙ




ΤΟΥΡΤΑ



Γραφή

Θα χρειαστείς:

 1 στυλό

Συμπλήρωσε τις ακόλουθες φράσεις.


Το είναι παχωμένο.

Το έχει κομματάκια σοκολάτας.

Το το φυσάμε.

Το έχει φλόγα.


Το φοριέται στο κεφάλι.




παχωτό



μπισκότο



καπέλο



μπαλόني






κερί



Μάθημα ζωγραφικής

Θα χρειαστείς:


-  Μολύβι
-  Γόμα
-  Μπογιές

Σχεδίασε μια μικρή τούρτα ακολουθώντας τα παρακάτω βήματα.


1



2



3




4





Αριθμητική

Θα χρειαστείς:


 1 στυλό

Λύσε τα παρακάτω προβλήματα.



Σε ένα τραπέζι, υπάρχουν 4 καραμέλες, 1 μπισκότο και 7 γλειφιτζούρια. Ένας σκύλος τρώει 2 καραμέλες και 2 γλειφιτζούρια.

Πόσα ζαχαρωτά παραμένουν επάνω στο τραπέζι;




Η Μαρία έχει προσκαλέσει 24 φίλους στα γενέθλιά της. Από τους 24, τα 9 είναι αγόρια και τα 15 κορίτσια. Ωστόσο, 3 κορίτσια και 2 αγόρια δεν κατάφεραν να έρθουν.


Πόσα άτομα βρέθηκαν στα γενέθλιά της;




Χαρτοκοπτική

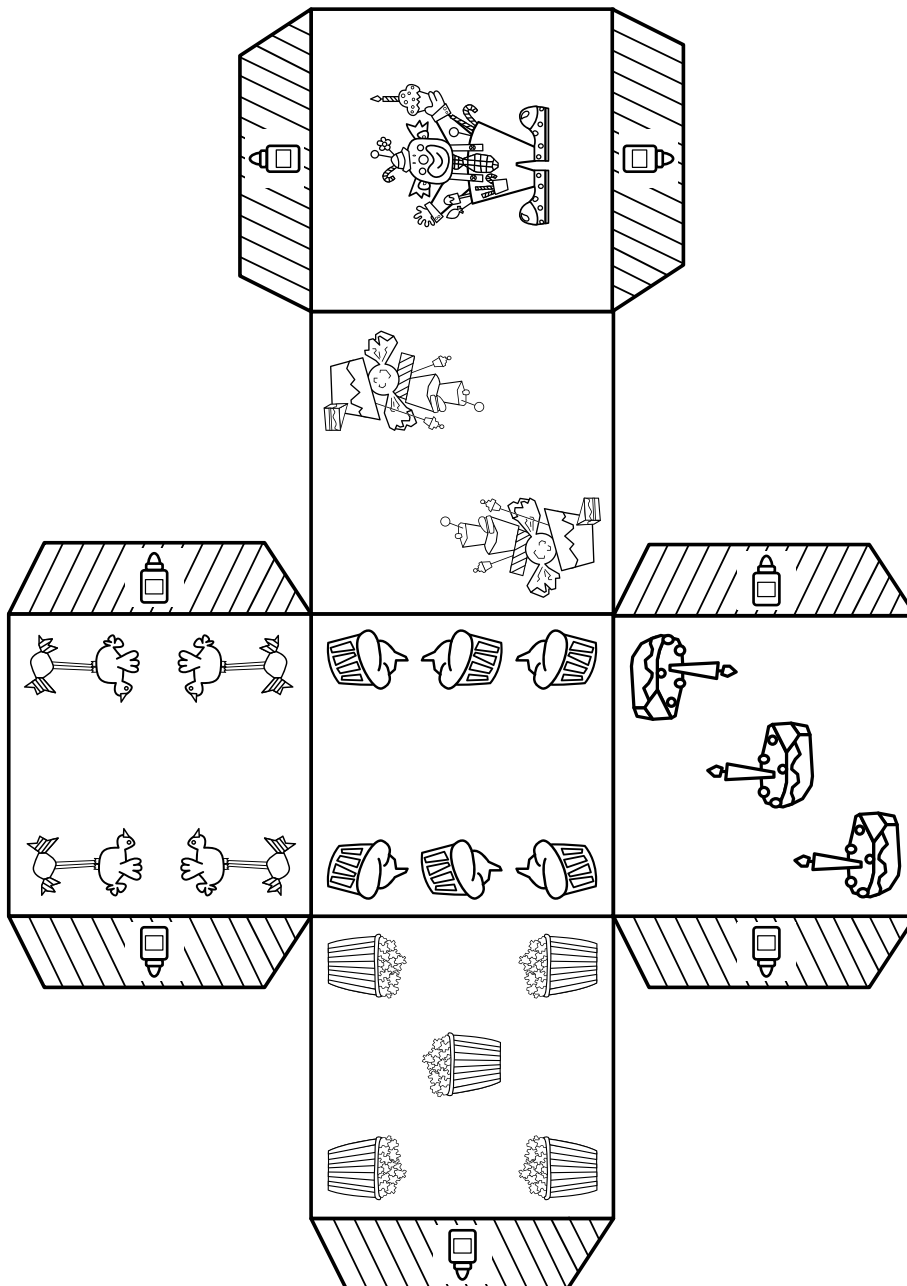
Θα χρειαστείς:

 1 ψαλίδι
Χρησιμοποίησε το ψαλίδι υπό την επίτηρηση ενός ενήλικα

 Μπογιές

 Κόλλα

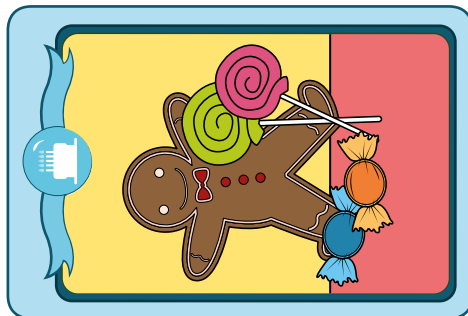

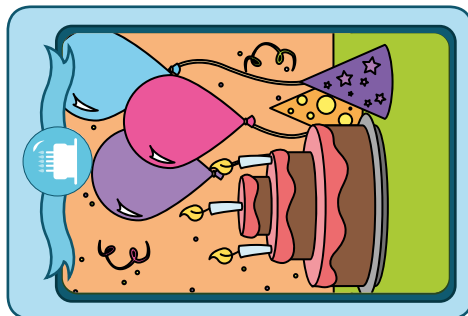
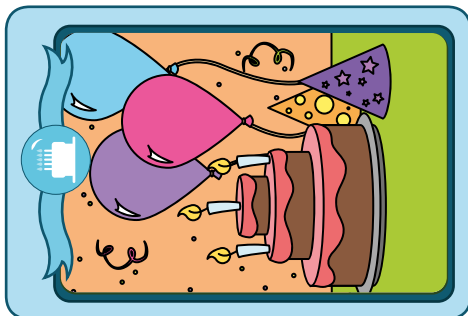
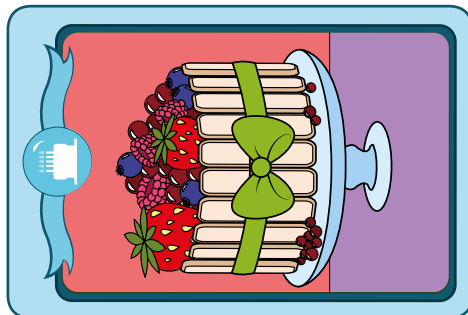


Χρωμάτισε το σχέδιο, κόψ' το και σχημάτισε ένα ζάρι διπλώνοντας τις πλευρές του. Στη συνέχεια, κόλλησέ το βάζοντας κόλλα στις λωρίδες που προεξέχουν.



Θα χρειαστείς:

- ✂ 1 ψαλίδι
Χρησιμοποίησε το ψαλίδι υπό την επίτηρηση ενός ενήλικα


Φτιάξε ένα παιχνίδι μνήμης. Κόψε καθεμία από τις εικόνες και μετά κόλλησέ τις επάνω σε ένα τετράγωνο χαρτόνι. Βρες τα ζευγάρια, γυρνώντας τη μία κάρτα μετά την άλλη. Παίζεται με έναν ή με πολλούς παίκτες. Αν έχεις ήδη παίξει το παιχνίδι σε άλλες ενότητες του Bic® Kids, μπορείς να συνδυάσεις και άλλους χάρτες διαφορετικών ενοτήτων για να το κάνεις πιο δύσκολο.






Διάβασε και ένωσε

Θα χρειαστείς:

 1 στυλό

Ένωσε την κάθε περιγραφή με τα στοιχεία του σύμπαντος των γενεθλίων στα οποία αντιστοιχεί.




Συρτακέ

Είμαι μικρό και στολισμένο.
Εμφανίζομαι επάνω σε ένα διακοσμημένο χαρτάκι.




Παγωσό

Είμαι παγωμένο και λιώνω πολύ γρήγορα.



Γλειφιτζούρι

Είμαι ροζ και το γλυκό μου τμήμα βρίσκεται επάνω σε ένα ξυλάκι.




Μπισκόδο

Είμαι μικρό και έχω κομματάκια σοκολάτας.



Παρατήρηση

Θα χρειαστείς:

 1 στυλό

Σημείωσε με έναν κόκκινο σταυρό τις επτά διαφορές του κάτω σχεδίου.

