



Activiteitenboekje van

Two horizontal dashed lines for writing a name, enclosed in a yellow rounded rectangular frame.

Verjaardag





# Verjaardag

## Wat is een verjaardag?

Een verjaardag is een **jaarlijks feest** om iemands geboortedag te vieren. Het is de dag waarop **familie en vrienden** bij elkaar komen voor een feest. De jarige **krijgt cadeautjes** en er is een **mooie verjaardagstaart**. Kinderen eten **snoepjes en andere zoetigheid** zoals spekkies en marshmallows, chocola, drop, lolly's en nog veel meer.

Ik denk dat je, net als de meeste kinderen, ook van snoepjes en toetjes houdt? In dit boekje vind je er hele lekkere - **dat wordt dus smullen!**



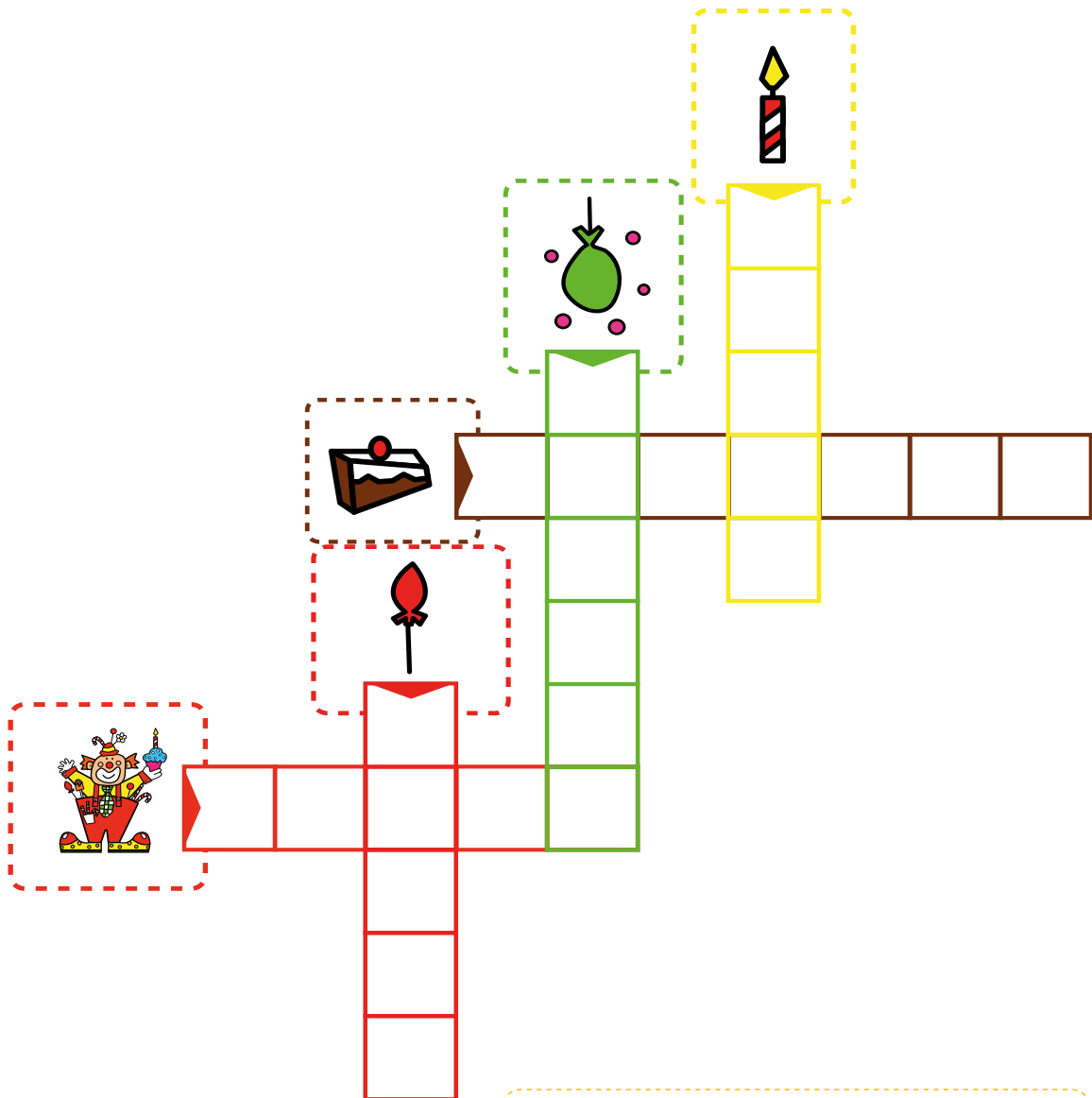


# Kruiswoordpuzzel

Dit heb je nodig:

 1 pen

Vul de hokjes van de kruiswoordpuzzel in met woorden uit het kader onderaan.





# Schrijven

Dit heb je nodig:

 1 pen

Maak onderstaande zinnen af


Een ..... is koud.

In een ..... zitten stukjes chocola.

Een ..... blaas je op.

Een ..... heeft een vlam.


Een ..... zet je op je hoofd.




ijsje



koekje



hoedje



ballon





kaars



# Leer tekenen

Dit heb je nodig:


-  Potlood
-  Gum
-  Kleurpotloden

Teken een gebakje door de stappen te volgen


1



2



3



4





# Tellen

Dit heb je nodig:

 1 pen


Maak de volgende sommen.



Op een tafel liggen 4 snoepjes, 1 koekje en 7 lolly's. Een hond eet 2 snoepjes en 2 lolly's.

**Hoeveel lekkere dingen liggen er nog op tafel?**

---



Marie nodigt 24 vrienden uit op haar verjaardag. Van deze 24 vrienden zijn 9 jongens en 15 meisjes. Maar 3 meisjes en 2 jongens kunnen niet komen.


**Hoeveel personen komen op haar verjaardag?**

---



# Knippen en plakken

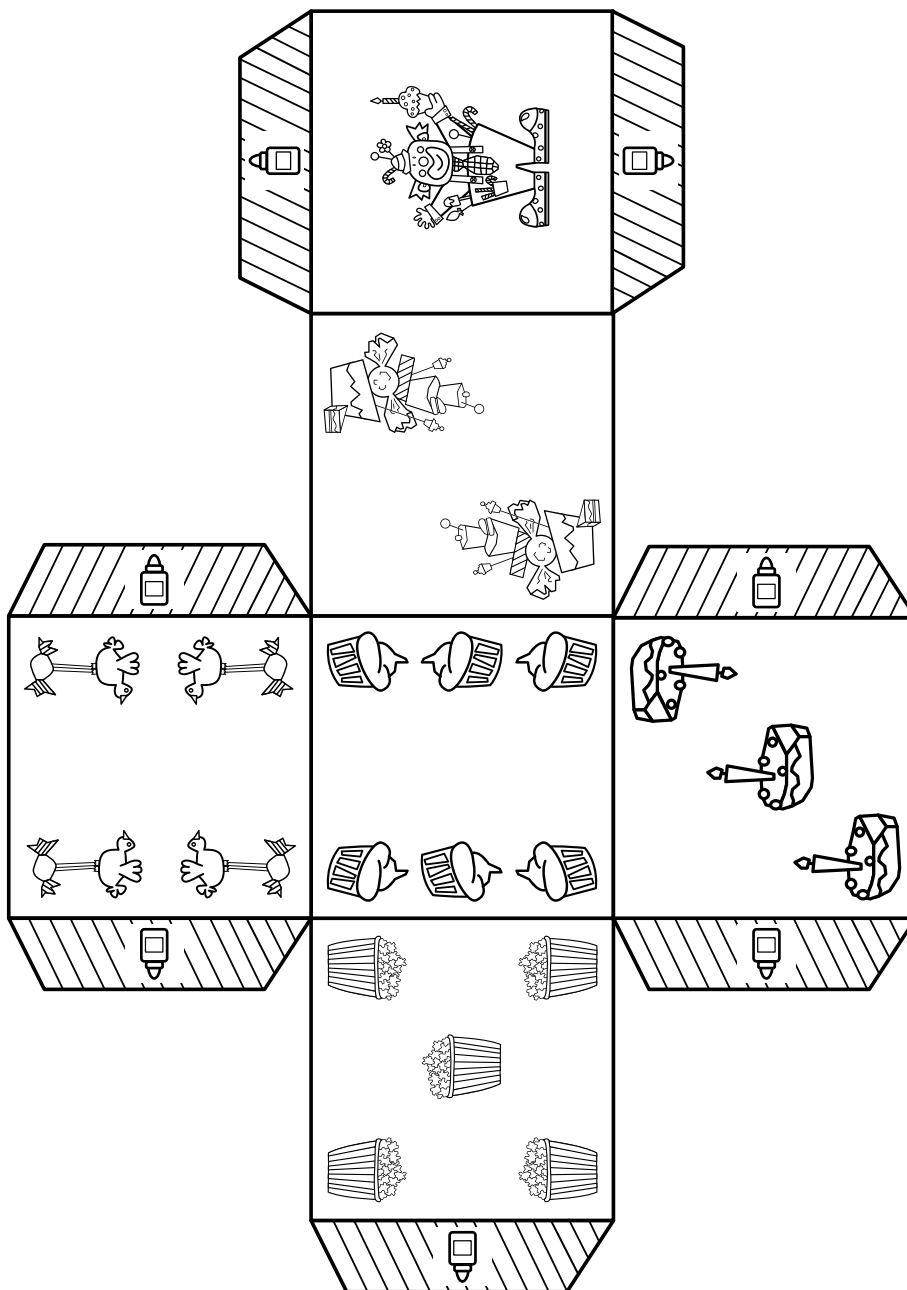
## Dit heb je nodig:

 1 schaar  
Gebruik je schaar alleen als er een volwassene bij is

 Kleurpotloden

 Lijm

Kleur de knipplaat, knip hem uit en maak een dobbelsteen door de zijden te vouwen. Plak deze vervolgens aan elkaar met behulp van de lijmrandjes.



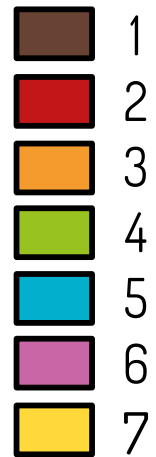
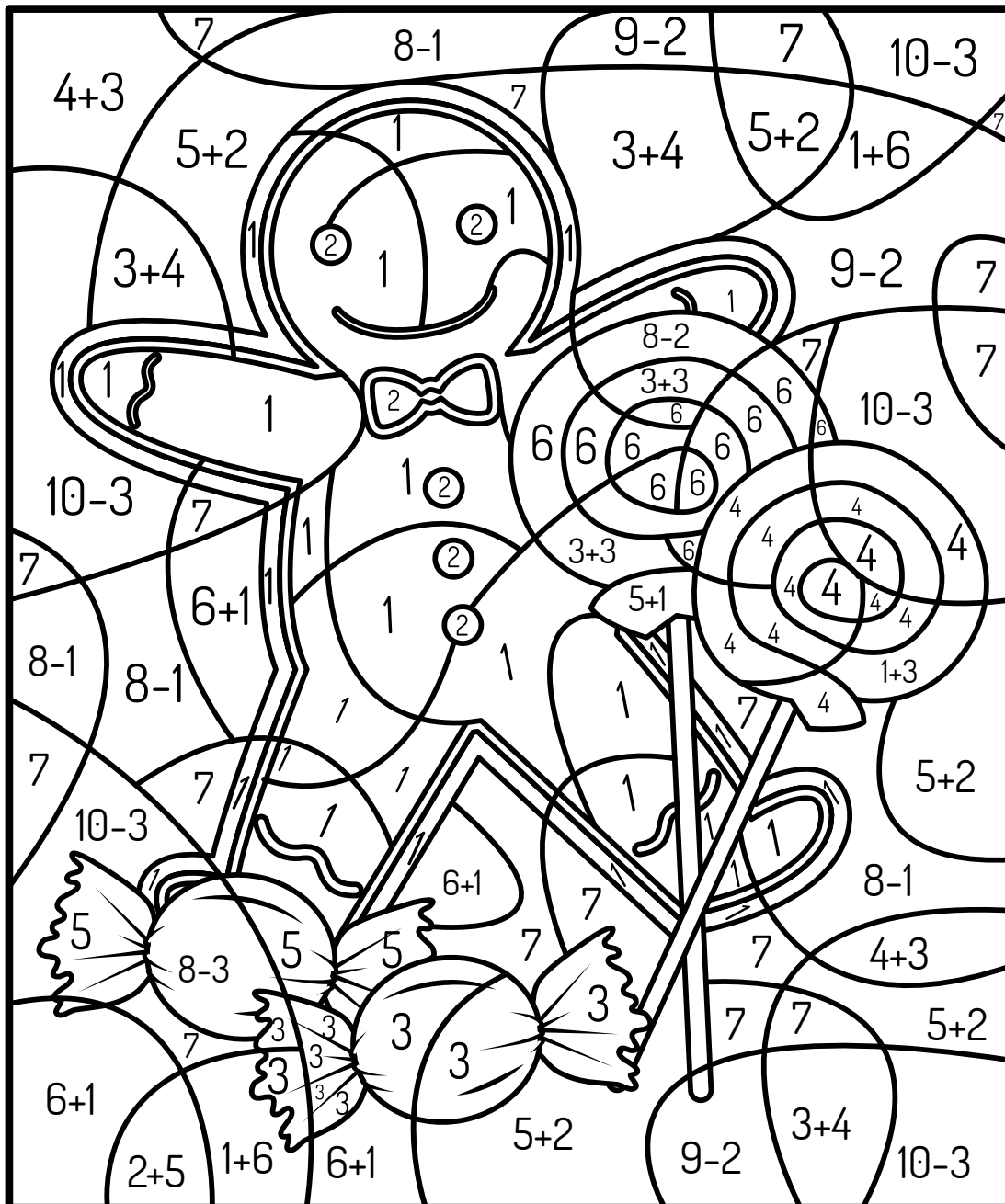


# Binnen de lijntjes kleuren

Dit heb je nodig:



Kleur elk hokje met de juiste kleur







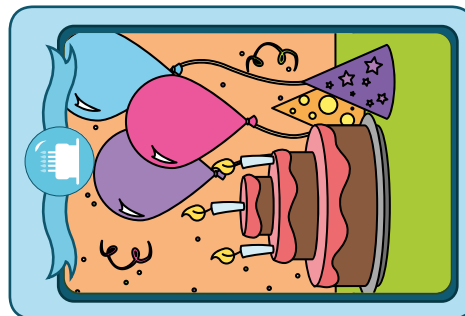
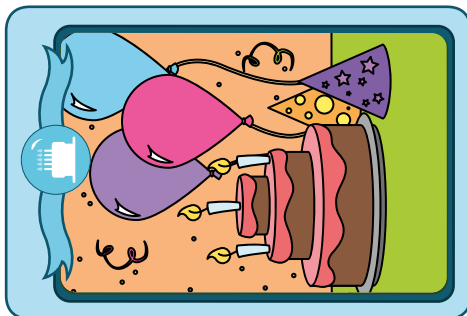
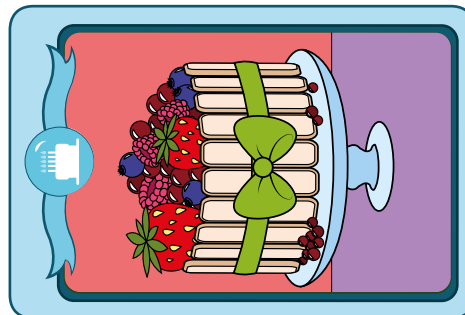




# Train je geheugen

## Dit heb je nodig:

- ✂ 1 schaar  
Gebruik je schaar alleen als er een volwassene bij is

Maak een geheugenspel Knip alle plaatjes uit en plak ze op stukjes karton. Maak paren door de kaarten één voor één om te draaien. Je kunt alleen spelen of samen. Als je al in een ander Bic® Kids universum hebt gewerkt, kun je de andere kaarten samenvoegen om het spel moeilijker te maken.






## Lezen en verbinden

Dit heb je nodig:

 1 pen

Verbind de beschrijvingen met de bijbehorende verjaardagsplaatjes door lijnen.




Cupcake

Ik ben klein met versieringen  
Er zit een dun papiertje  
om mij heen




Ijsje

Ik ben koud en ik  
smelt heel snel.



Lolly

Ik ben roze en bovenop mijn  
stokje zit een zoet bolletje.



Koekje

Ik ben klein en ik zit vol met  
stukjes chocola.



Kijken

Dit heb je nodig:

 1 pen

Zet een rood kruisje bij de zeven verschillen in de rechtse tekening.

