



Aktivitetssag for

Blank writing area with dashed lines for a name.

Födelsdag





Fødselsdag

Hvad er en fødselsdag?

En fødselsdag er en **årlig festdag** for at fejre en persons fødsel. Dette er en dag, hvor **familie og venner** mødes og holder en fest, hvor der gives **gaver og bages en smuk fødselsdagskage**. Børnene spiser **bolsjer og søde sager** såsom skumfiduser, chokolade, lakrids, slikkepinde, karamelliserede æbler og andet.

Som de fleste børn formoder jeg, at du også elsker slik og desserter? I dette hæfte har vi lækre sager - **nyd det!**








Krydsord

Du har brug for:

 1 pen

Udfyld felterne i krydsordet med ord fra boksen nedenfor.

A crossword puzzle grid with the following structure:
- Row 1: 4 red cells. The top-right cell contains a clown icon.
- Row 2: 4 red cells. The top-middle cell contains a lollipop icon.
- Row 3: 4 green cells. The middle-left cell contains a candle icon.
- Row 4: 4 brown cells. The bottom-left cell contains a cake icon.
- Column 1: 4 yellow cells.
- Column 2: 4 red cells.
- Column 3: 4 green cells.
- Column 4: 4 red cells.

-  BALLOON
-  CANDLE
-  CLOWN
-  LOLLIPOP
-  CAKE



Skrive

Du har brug for:

 1 pen

Fuldfør følgende sætninger.


En er kold.

En har chokolade chips.

En kan pustes op.

Et har en flamme.


En bæres på hovedet.




is



småkage



hat



ballon



stearinlys



Lær at tegne

Du har brug for:

-  Blyant
-  Viskelæder
-  Farveblyanter

Tegn en lille kage ved at følge trinnene.

1



2



3



4





Tælle

Du har brug for:


 1 pen

Løs følgende problemer.



På et bord er der 4 bolsjer, 1 småkage og 7 slikkepinde. En hund spiser 2 bolsjer og 2 slikkepinde.

Hvor mange søde sager er der tilbage på bordet?



Marie har inviteret 24 venner til sin fødselsdag. Blandt de 24 venner er der 9 drenge og 15 piger. Men 3 piger og 2 drenge kunne ikke komme.

Hvor mange kom til hendes fødselsdag?



Klippe og klistre

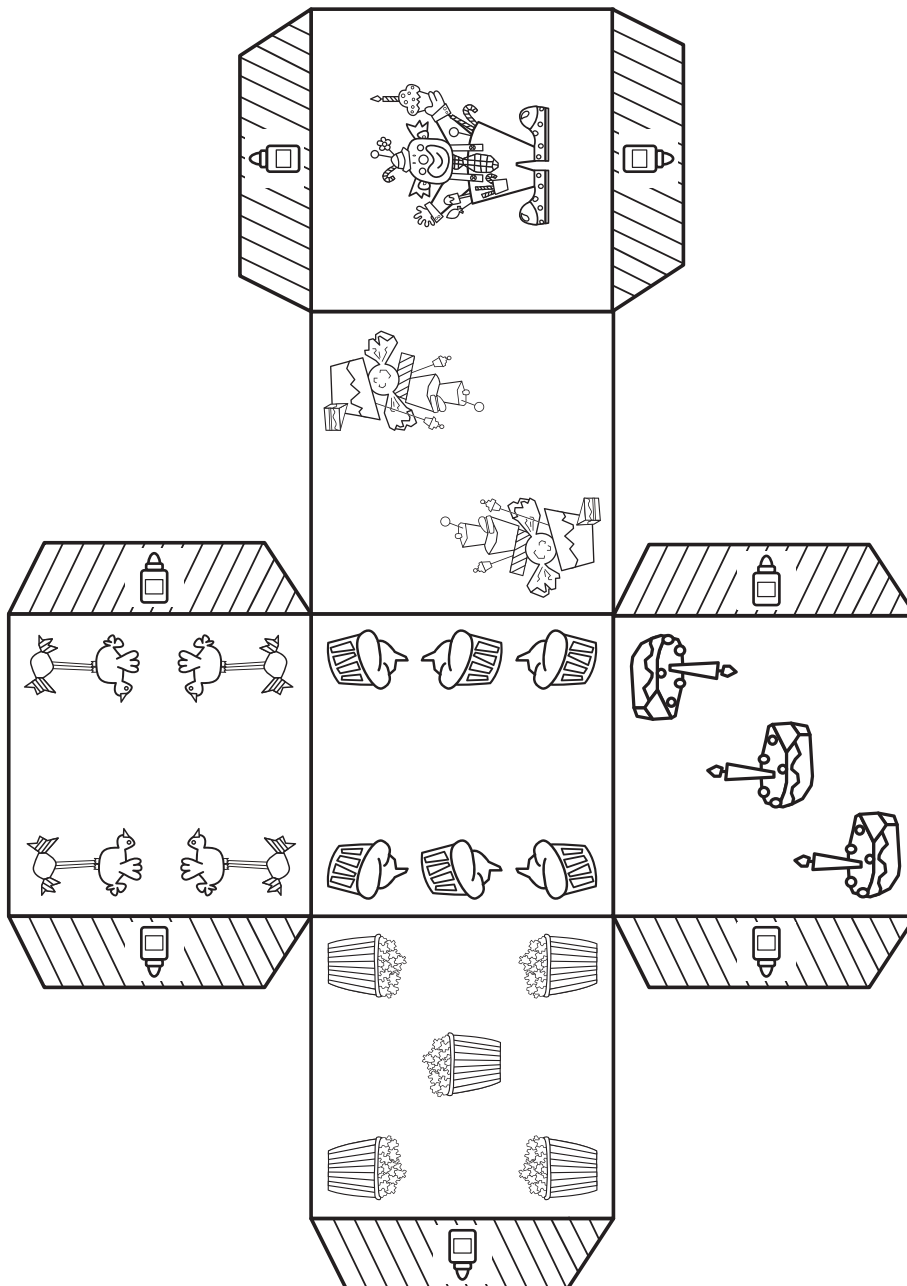
Du har brug for:

✂ 1 saks
Brug kun din saks under
opsyn af en voksen

✏ Farveblyanter

🖍 Lim

Farvelæg skabelonen, klip den ud og dan en terning ved at folde siderne. Lim dem derefter sammen ved hjælp af fanerne.



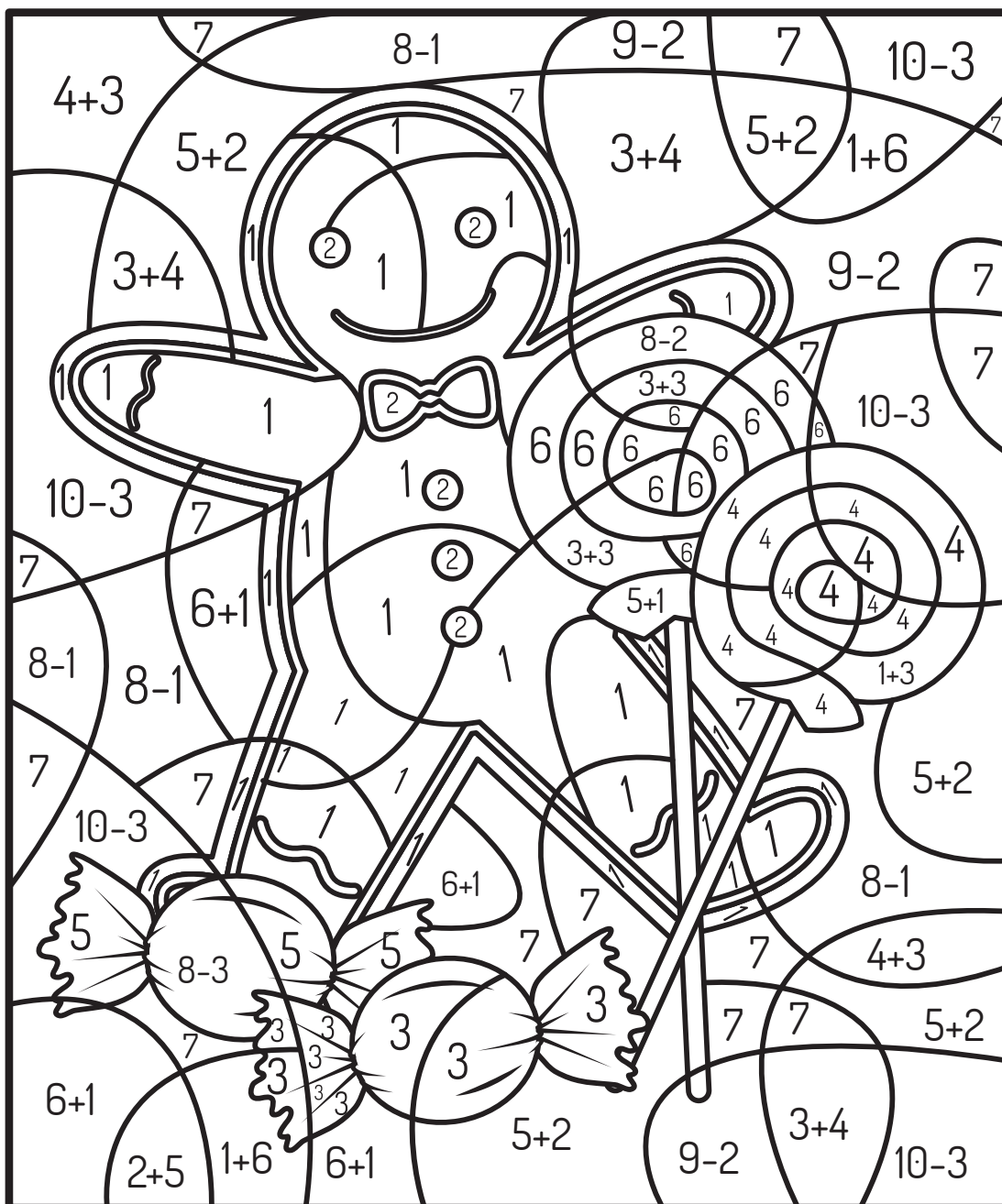


Farvelægge uden at overskride linjerne

Du har brug for:



Farvelæg hvert felt med den rigtige farve.



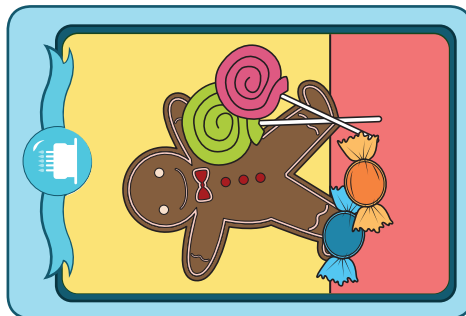

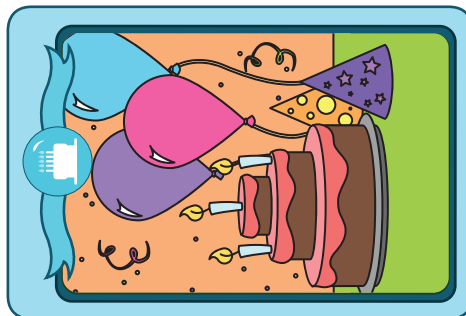
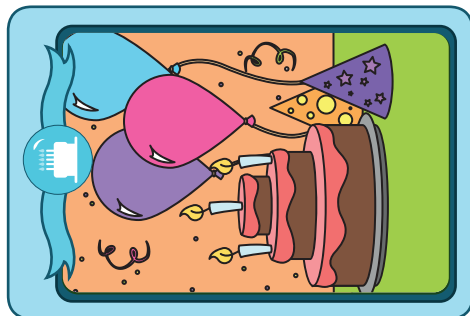
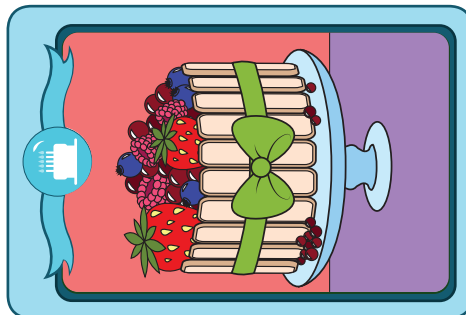
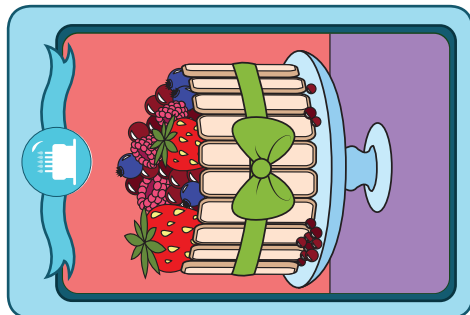
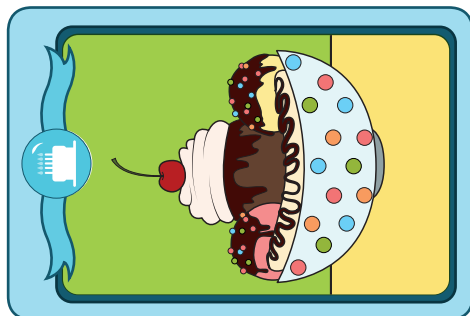


Traene hukommelsen

Du har brug for:

- ✂ 1 saks
Brug kun din saks under opsyn af en voksen

Lav et huskespil. Udklip hvert billede lim dem derefter på et stykke firkantet pap. Find parrene ved at dreje kortene ét efter ét. Du kan spille alene eller sammen med andre. Hvis du allerede har arbejdet med andre af Bic Kids verdener, kan du også kombinere kort fra andre universer for at gøre spillet sværere.






Læse og forbinde

Du har brug for:

 1 pen

Forbind med en streg beskrivelsen og de elementer, der matcher, i fødselsdagsverdenen.




Cupcake

Jeg er lille og er pyntet. Jeg bliver serveret i fint papir.




Is

Jeg er kold, og jeg smelter meget hurtigt.



Slikkepind

Jeg er lyserød, og min søde del sidder på enden af en pind.



Småkage

Jeg er lille, og jeg har chokoladechips.



Find forskellene

Du har brug for:

 1 pen

Sæt et rødt kors på de seks forskelle på tegningen til højre.

