



Caiet de activități

Blank writing area with a dashed line for a name and a dotted line for an address.

Aniversare





Aniversare

Ce este o aniversare?

O aniversare este o **sărbătorire anuală** a nașterii cuiva. Este ziua în care **familia și prietenii** se întâlnesc și organizează o petrecere în timpul căreia se oferă sărbătoritului **cadouri și un tort**. Copiii mănâncă **bomboane și alte dulciuri**, precum ruladă, prajituri de ciocolată, brișe, acadele, mere glasate și multe altele.

Presupun că și vouă vă plac bomboanele și deserturile, nu? În acest caiet, avem câteva bunătăți savuroase - **descoperiți-le!**




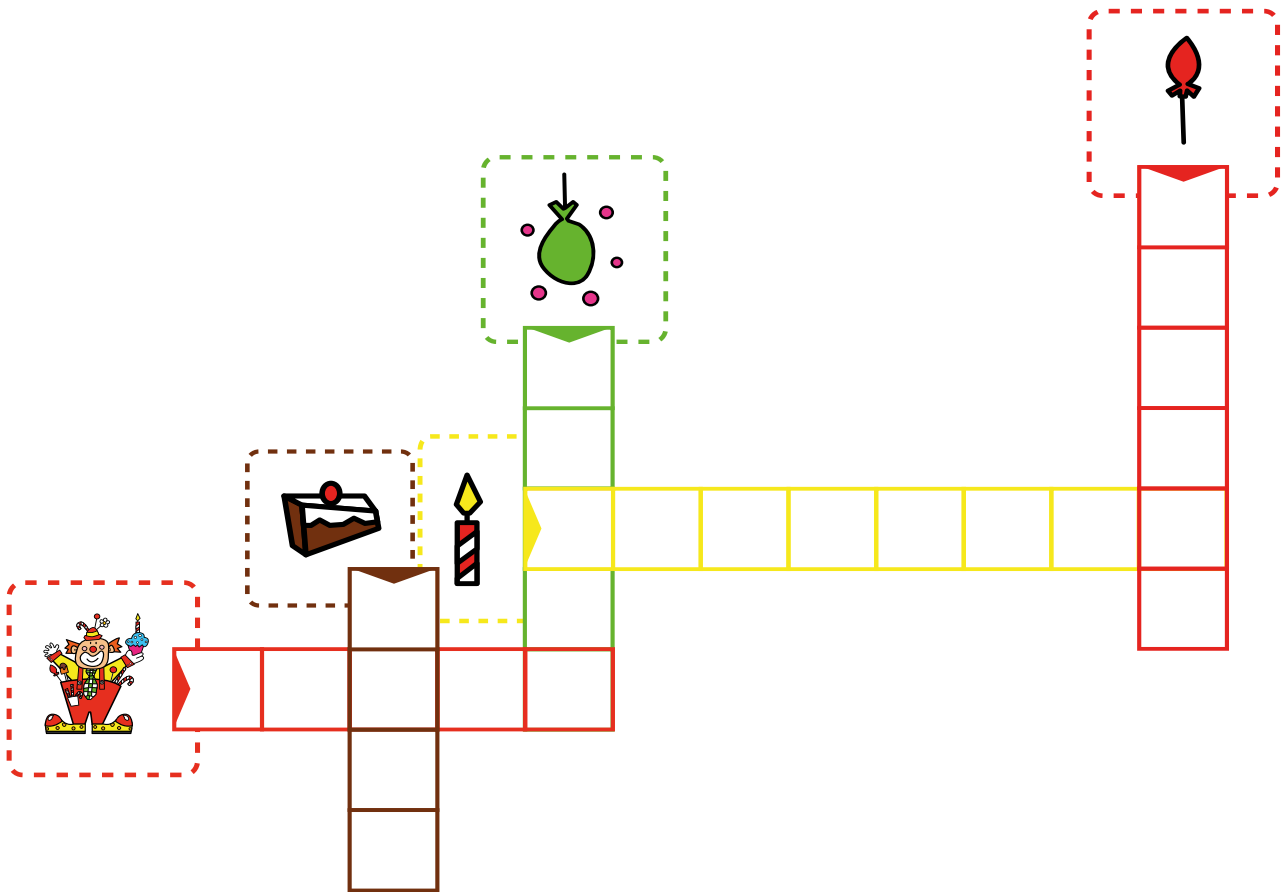


Cuvinte încrucișate

Ai nevoie de:

 1 pix

Completează căsuțele de cuvinte încrucișate folosind cuvintele încadrate mai jos.






Scriere

Ai nevoie de:

 1 pix

Completează frazele următoare.


..... este rece.
..... are bucăți de ciocolată.
..... se umflă.
..... are flacără.
..... se poartă pe cap.




înghețată



fursec



pălărie



balon






lumânare



Să învățăm să desenăm

Ai nevoie de:


-  Creion
-  Gumă
-  Creioane colorate

Desenează un tort mic urmând pașii.


1



2



3



4





Numărat

Ai nevoie de:


 1 pix

Rezolvă problemele următoare.



Pe o masă, există 4 bomboane, 1 biscuit și 7 acadele. Un câine mănâncă 2 bomboane și 2 acadele.

Câte dulciuri rămân pe masă?






Maria a invitat 24 de prieteni la ziua sa de naștere. Din cei 24 de prieteni, 9 sunt băieți și 15 sunt fete. Însă 3 fete și 2 băieți nu pot veni.

Câte persoane vin la petrecerea de ziua ei?

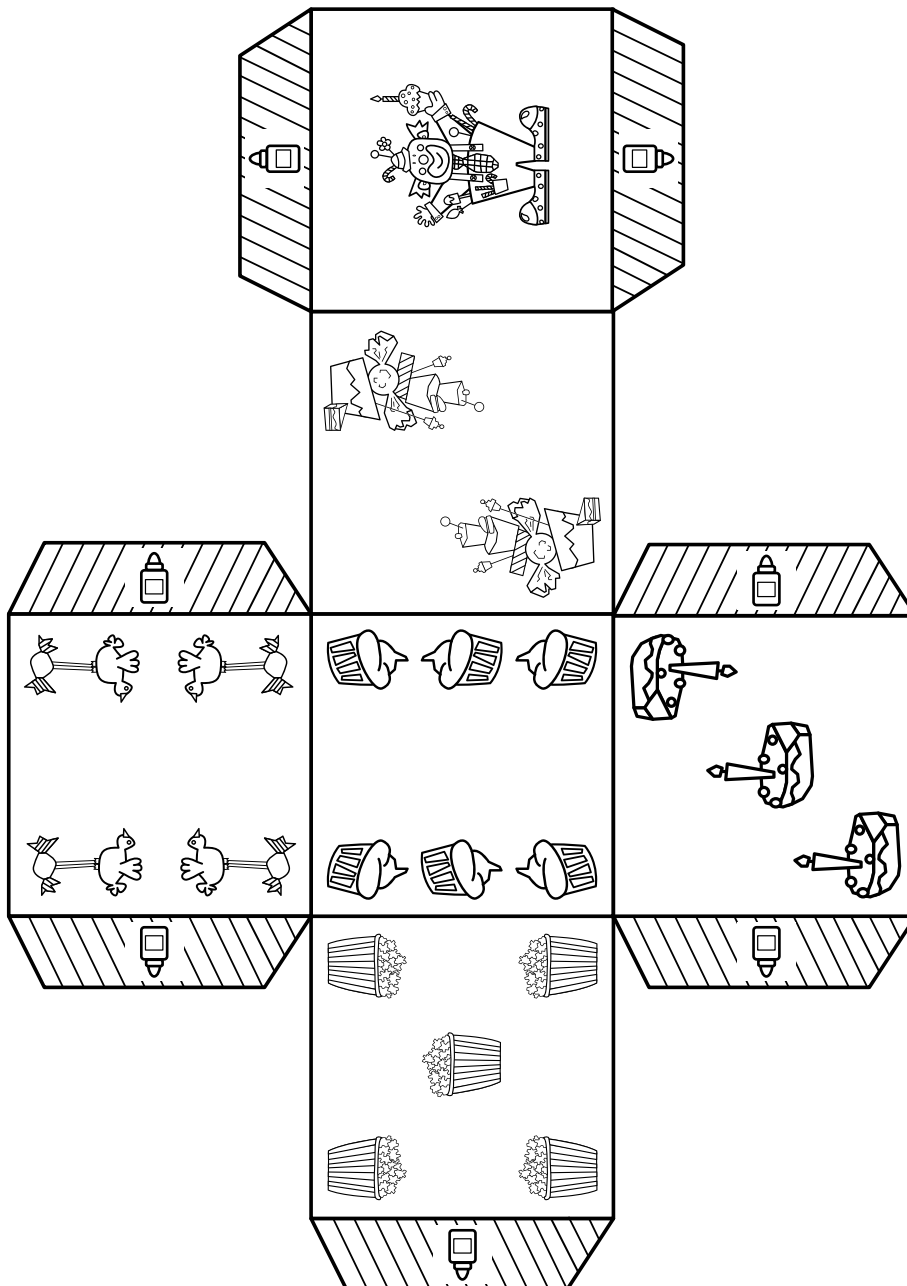


Să învățăm să decupăm și să lipim

Ai nevoie de:

-  1 foarfecă
Folosește foarfeca sub supravegherea unui adult.
-  Creioane colorate
-  Lipici

Colorează șablonul, decupează-l și formează un zar prin îndoirea fețelor. Lipește-le cu ajutorul aripilor de prindere.



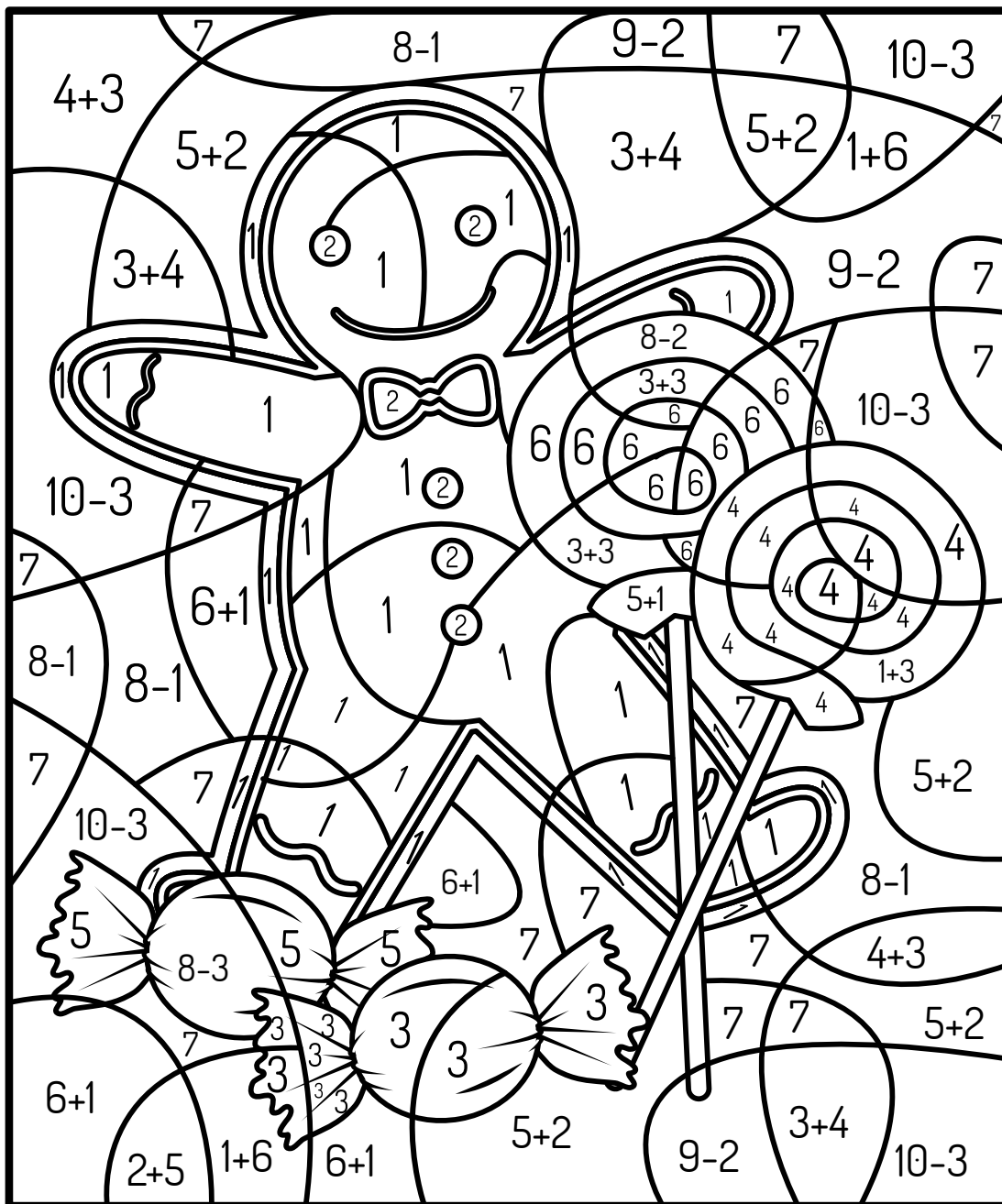


Să colorăm fără să depășim conturul

Ai nevoie de:



Colorează fiecare casetă folosind culoarea potrivită.



- | | |
|--|---|
| | 1 |
| | 2 |
| | 3 |
| | 4 |
| | 5 |
| | 6 |
| | 7 |

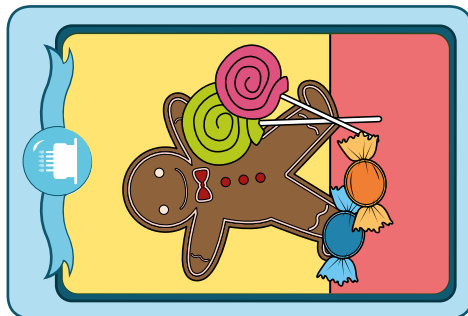

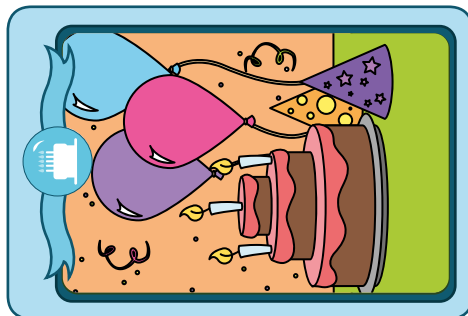
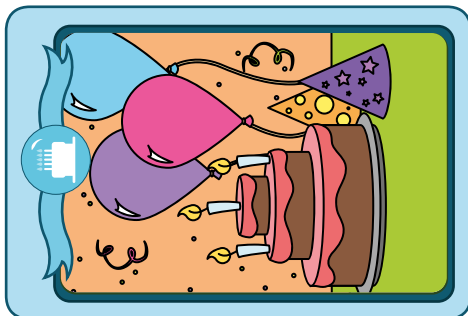
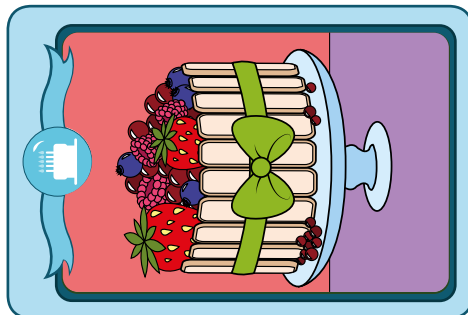



Să ne antrenăm memoria

Ai nevoie de:

- ✂ 1 foarfecă
Folosește foarfeca sub supravegherea unui adult.

Creează un joc de memorie. Decupează fiecare dintre imagini apoi lipește-le pe un pătrat de carton. Caută perechile întorcând cartonașele unul câte unul. Te poți juca singur sau cu mai mulți copii. Dacă te-ai jucat deja și în alte universuri Bic® Kids, poți strânge, de asemenea, cartonașe din diverse universuri pentru a face jocul mai dificil.






Citire și asociere

Ai nevoie de:

 1 pix

Asociază cu o linie descrierea cu elementul corespunzător specific aniversărilor.




Brioșă

Sunt mică și ornată. Sunt prezentată într-o hârtie subțire.




Înghețată

Sunt rece și mă topesc foarte repede.



Acadea

Sunt roz și partea mea dulce se află la capătul unui băț.



Fursec

Sunt mic și am bucăți de ciocolată.



Să observăm

Ai nevoie de:

 1 pix

Marchează cu un x roșu fiecare dintre cele șapte diferențe din desenul din dreapta.

