



# Zeszyt ćwiczeń

Boże Narodzenie





# Boże Narodzenie

## Co to jest Boże Narodzenie?

Boże Narodzenie to święto, które obchodzimy **25 grudnia**. To chrześcijańska uroczystość na pamiątkę **narodzin Jezusa**, ale także dzień, w którym cieszymy się z **powrotu słońca**, gdyż odtąd będzie go w ciągu doby coraz więcej.


Z okazji świąt organizowane są **rodzinne spotkania przy suto zastawionym stole**, a pod udekorowaną choinką pojawiają się **prezenty**. A jak Ty spędzasz Boże Narodzenie?








# Łączenie

Co Ci będzie potrzebne:

 1 długopis




Połącz cię z odpowiadającym mu obrazkiem.





# Nauka kolorów i rysowania

Co Ci będzie potrzebne:

-  Kredki akwarelowe
-  Pędzelek
-  Woda


Udekoruj bożonarodzeniową choinkę i skrzata zgodnie ze wzorem.






# Nauka rysowania

Co Ci będzie potrzebne:


 Ołówek

 Gumka

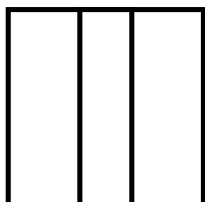
 Kredki

Narysuj prezent krok po kroku.

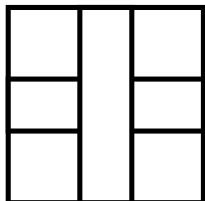
1



2




3




4




Co Ci będzie potrzebne:

 1 długopis


Policz na każdym obrazku przedmioty związane z Bożym Narodzeniem i napisz ich liczbę na kresce. Obrysuj obrazek, na którym ta liczba jest największa.




\_\_\_\_\_



\_\_\_\_\_




\_\_\_\_\_



1



\_\_\_\_\_



\_\_\_\_\_

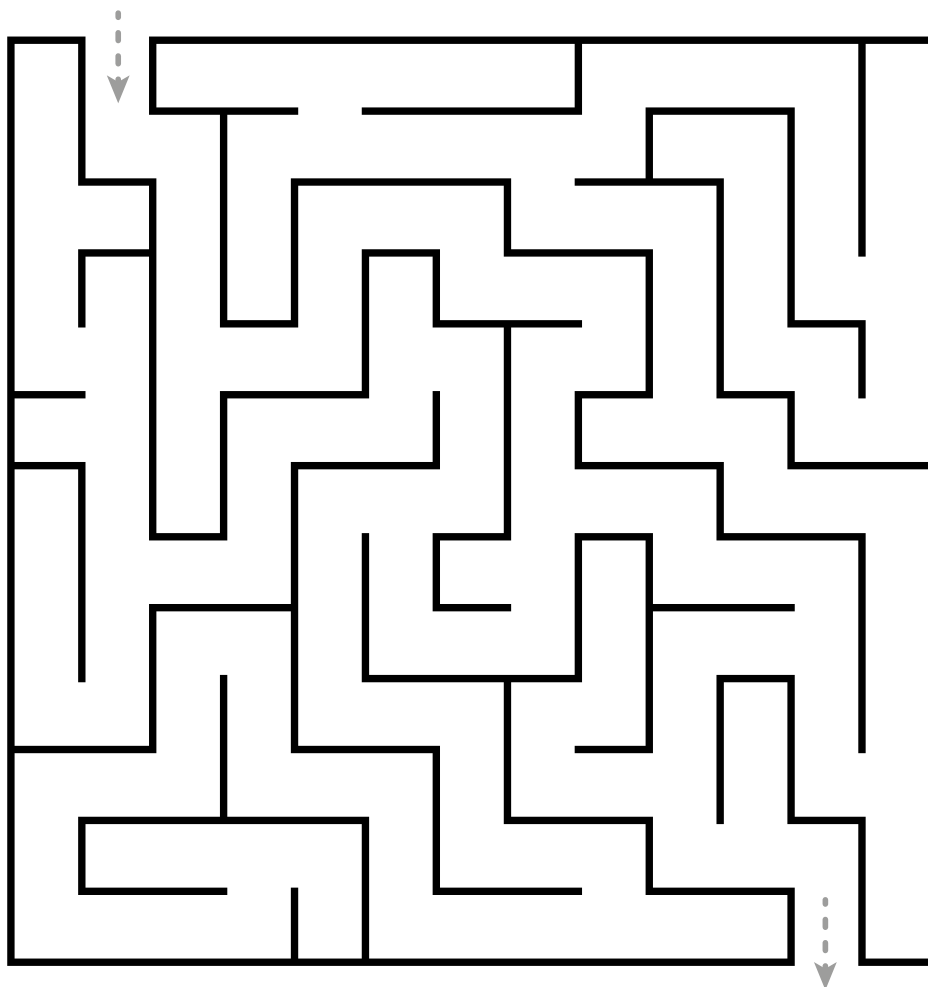


# Labirynt

Co Ci będzie potrzebne:

-  Ołówek
-  Gumka

Połącz Świętego Mikołaja z domem, do którego musi on dostarczyć prezenty.



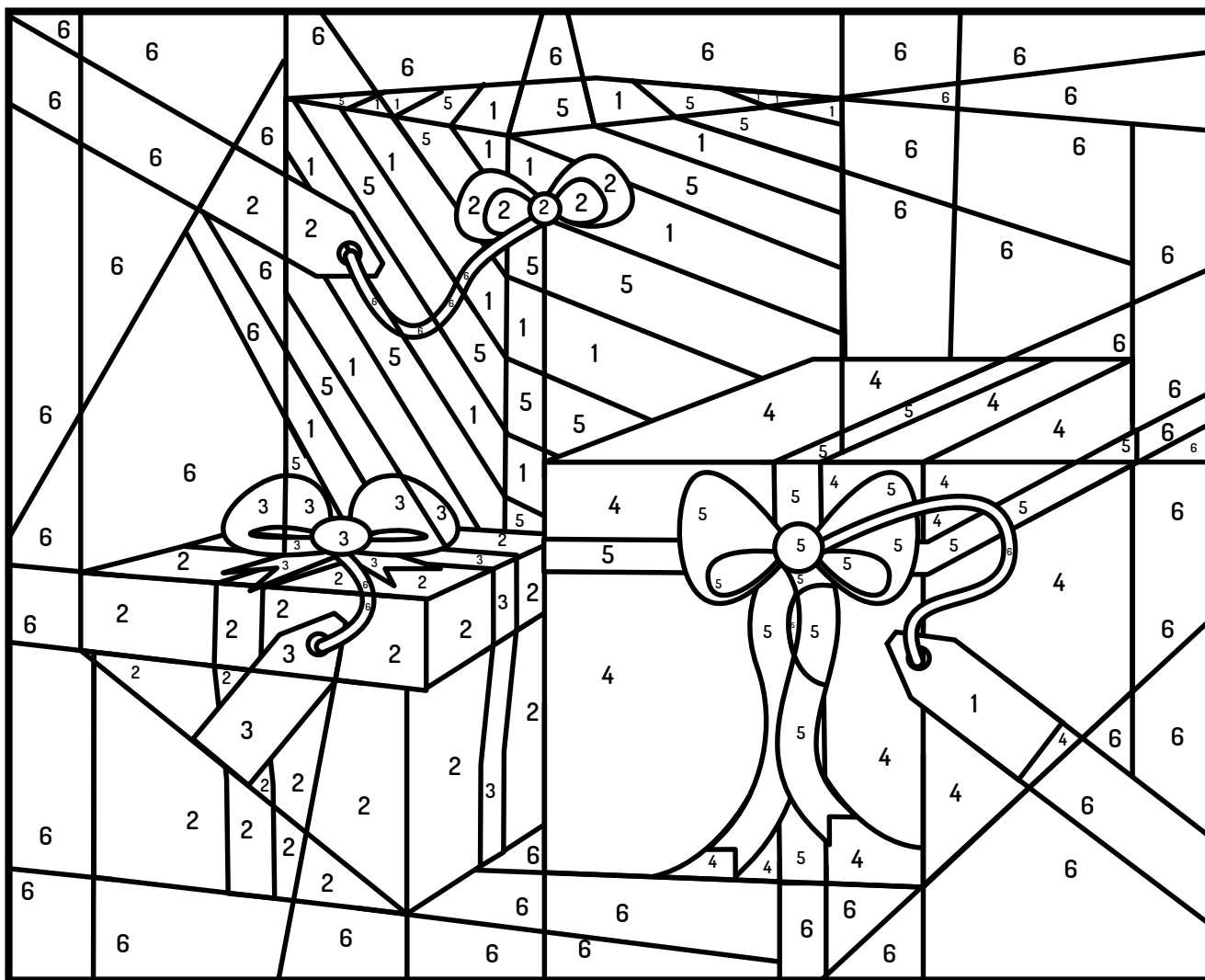


# Precyzyjne kolorowanie

Co Ci będzie potrzebne:



Pokoloruj poszczególne pola odpowiednim kolorem.








# Znajdowanie

Co Ci będzie potrzebne:

 1 długopis


Znajdź i obrysuj rysunek, który jest taki sam, jak duży rysunek u góry.






# Łączenie

Co Ci będzie potrzebne:

 1 długopis


Połącz kreską takie same obrazki.





# Obserwacja

Co Ci będzie potrzebne:

 1 długopis

Zaznacz czerwonym krzyżykiem siedem elementów, którymi obrazek na górze różni się od obrazka na dole.

